

S&P 500

ISIN: US78378X1072 WKN: -

Přehled

18.09.2024 22:57:57

Cena

5.618,26 USDZměna  -0,29% (-16,32)

Základní údaje

ISIN	US78378X1072
Symbol	SP500
Stát	USA
Nástroje v indexu	503
Typ indexu	Price Index
Typ cenného papíru	Index

Tržní data

Otevírací cena	5.641,68 USD
Max	5.689,75 USD
Min	5.615,08 USD
Závěrečná cena (předchozí den)	5.634,58 USD
Obchodovaný objem (mil.)	2.458.455.287
Objem (kusy)	13.855.435.107.373

TOP 5

Název 	Cena	+ - (%) 	Trend 
WEST PHARM...	309,18	+4,50	
DOLLAR TRE...	75,67	+2,95	
MONSTER BE...	52,35	+2,51	
GENERAL MO...	48,66	+2,40	
BIO-RAD LA...	340,45	+2,04	

Denní **1t** **1m** **6m** **1r** **3r**

FLOP 5

Název 	Cena	+ - (%) 	Trend 
RESMED INC...	238,03	-5,12	
AVERY DENN...	209,36	-4,92	
SYSCO CORP	74,54	-4,17	
ALBEMARLE ...	86,59	-3,60	
INTEL CORP...	20,77	-3,26	

51













Minulá výkonnost nezaručuje výkonnost budoucí.

Zdroj: FactSet

Atuální analýzy a prognózy

Z trhů

Datum	Nadpis	Stáhnout
19.09.2024	 US Fed starts monetary easing cycle	
13.09.2024	 Week Ahead	
11.09.2024	 Global Equity Ratings	
06.09.2024	 Week Ahead	
05.09.2024	 Global Equity Ratings	

Denní 1t 1m 6m 1r 3r

Futures a opce

Související Futures -

Související Opce -

Detaily

18.09.2024 22:57:57

Cena

5.618,26 USDZměna  -0,29% (-16,32)

Základní údaje

ISIN US78378X1072

Symbol SP500

Stát USA

Typ cenného papíru Index

Nástroje v indexu 503

Tržní data

Otevírací cena 5.641,68 USD

Max 5.689,75 USD

Min 5.615,08 USD

Závěrečná cena (předchozí den) 5.634,58 USD

Obchodovaný objem (mil.) 2.458.455.287

Objem (kusy) 13.855.435.107.373

Výkonnost a riziko

	6m	1r	3r
Výkonn. (%)	+9,10%	+26,15%	+26,74%
Výkonn. (abs.)	+468,84	+1.164,73	+1.185,27
Beta	-	-	-
Volatilita	13,54	12,82	17,78



51






Minulá výkonnost nezaručuje výkonnost budoucí.

Zdroj: FactSet

Ceny

Ø cena 5 dní Ø objem 5 dní (ks.)	5.621,54 USD (2.373.761.644)
Ø cena 30 dní Ø objem 30 dní (ks.)	5.541,06 USD (2.301.405.252)
Ø cena 100 dní Ø objem 100 dní (ks.)	5.437,40 USD (2.406.377.668)
Ø cena 250 dní Ø objem 250 dní (ks.)	5.052,23 USD (2.364.068.847)
YTD Max datum	5.689,75 USD (18.09.2024)
YTD Min datum	4.682,11 USD (05.01.2024)
52týdenní max. datum	5.689,75 USD (18.09.2024)
52týdenní min. datum	4.103,78 USD (27.10.2023)

Složení

Název  ISIN	Cena	Změna %  Změna +/-	Výkonnost 	Datum Čas	Obrat v kusech  Peněžní obrat 
3M COMPANY US88579Y1010	133,36	-0,16% -0,21		18.09.24 22:00:02	2.960.934 394.137.651,45
ABBOTT LABS US0028241000	114,88	-2,75% -3,25		18.09.24 22:00:02	5.990.242 691.131.544,77
ABBVIE INC. US00287Y1091	192,94	-0,26% -0,51		18.09.24 22:00:02	3.236.829 626.403.217,58
ACCENTURE PLC IE00B4BNMY34	336,18	-0,26% -0,86		18.09.24 22:00:02	2.150.899 721.857.668,35
ADOBE INC. US00724F1012	508,13	-1,34% -6,90		18.09.24 22:00:00	3.997.267 2.037.142.041,28
ADVANCED MICRO DEVICES IN... US0079031078	148,29	-1,68% -2,53		18.09.24 22:00:00	26.320.083 3.947.391.604,50
AES CORP US00130H1059	19,26	0,10% 0,02		18.09.24 22:00:02	10.658.632 205.638.121,77
AFLAC INC. US0010551028	108,96	-0,55% -0,60		18.09.24 22:00:02	2.118.881 231.750.365,84
AGILENT TECHNOLOGIES INC. US00846U1016	139,01	0,48% 0,66		18.09.24 22:00:02	1.390.546 193.402.009,71
AIR PRODUCTS & CHEMICALS ... US0091581068	287,30	-1,32% -3,83		18.09.24 22:00:02	1.016.924 293.111.257,95
AIRBNB INC. CLASS A US0090661010	122,42	0,25% 0,30		18.09.24 22:00:00	3.861.293 476.206.747,49
AKAMAI TECHNOLOGIES INC. US00971T1016	97,41	-0,47% -0,46		18.09.24 22:00:00	1.013.812 98.829.520,49
ALBEMARLE CORP US0126531013	86,59	-3,60% -3,23		18.09.24 22:00:02	3.200.630 279.564.944,61
ALEXANDRIA REAL EST. EQU.... US0152711091	123,86	-0,12% -0,15		18.09.24 22:00:02	1.434.826 177.917.544,98
ALIGN TECHNOLOGY INC. US0162551016	253,01	-0,06% -0,15		18.09.24 22:00:00	912.530 232.259.273,07
ALLEGION PLC IE00BFRT3W74	143,42	0,03% 0,05		18.09.24 22:00:02	485.218 69.813.167,07
ALLIANT ENERGY CORP US0188021085	60,33	0,03% 0,02		18.09.24 22:00:00	1.331.545 80.245.237,13
ALLSTATE CORP US0200021014	191,01	0,39% 0,75		18.09.24 22:00:02	1.235.474 235.508.359,12
ALPHABET INC A US02079K3059	159,81	0,31% 0,49		18.09.24 22:00:00	23.677.315 3.780.431.432,39
ALPHABET INC. CLASS C US02079K1079	160,81	0,33% 0,53		18.09.24 22:00:00	16.756.450 2.693.188.284,88
ALTRIA GROUP INC. US02209S1033	50,63	0,26% 0,13		18.09.24 22:00:02	7.778.424 394.550.571,91
AMAZON.COM INC. US0231351067	186,43	-0,24% -0,45		18.09.24 22:00:00	34.448.130 6.433.687.424,13
AMCOR PLC JE00BJ1F3079	11,01	0,18% 0,02		18.09.24 22:00:02	6.512.288 71.776.350,15
AMEREN CORP US0236081024	84,62	-0,47% -0,40		18.09.24 22:00:02	921.567 77.992.763,83
AMERICAN AIRLINES GROUP I... US02376R1023	11,03	-1,25% -0,14		18.09.24 22:00:00	37.396.519 413.949.195,69

AMERICAN ELECTRIC POWER C... US0255371017	103,22	-0,95% -0,99		18.09.24 22:00:00	1.890.229 195.464.761,06
AMERICAN EXPRESS CO US0258161092	262,18	-1,21% -3,22		18.09.24 22:00:02	2.577.368 678.022.328,43
AMERICAN INTERNATIONAL GR... US0268747849	73,30	-0,41% -0,30		18.09.24 22:00:02	3.648.069 268.067.371,64
AMERICAN TOWER CORP US03027X1000	235,95	-1,46% -3,50		18.09.24 22:00:02	1.828.121 433.250.684,59
AMERICAN WATER WORKS CORP... US0304201033	148,94	-0,64% -0,96		18.09.24 22:00:02	1.183.226 176.210.206,02