

S&P 500

ISIN: US78378X1072 WKN: -

Přehled

26.07.2024 23:09:24

Cena

5.459,10 USD

Změna ▲ 1,11% (59,88)

Základní údaje

ISIN	US78378X1072
Symbol	SP500
Stát	USA
Nástroje v indexu	503
Typ indexu	Price Index
Typ cenného papíru	Index

Tržní data

Otevírací cena	5.433,67 USD
Max	5.488,32 USD
Min	5.430,70 USD
Závěrečná cena (předchozí den)	5.399,22 USD
Obchodovaný objem (mil.)	2.629.669.887
Objem (kusy)	14.348.607.198.473

TOP 5

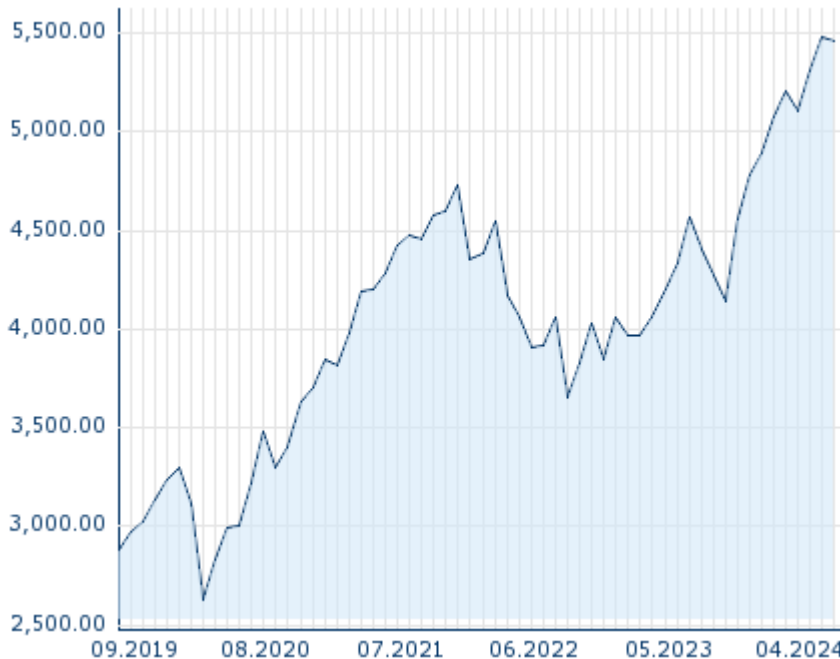
Název	Cena	+ - (%)	Trend
3M COMPANY	127,16	+22,99	▲
MOHAWK IND...	160,71	+19,49	▲
CHARTER CO...	367,62	+16,62	▲
BRISTOL-MY...	50,45	+11,44	▲
NORFOLK SO...	247,22	+10,91	▲

Denní 1t 1m 6m 1r 3r

FLOP 5

Název	Cena	+ - (%)	Trend
DEXCOM INC...	64,00	-40,66	▼
BIOGEN IDE...	211,17	-7,15	▼
L3HARRIS T...	229,41	-5,70	▼
RESMED INC...	197,04	-5,42	▼
DAVITA INC...	137,41	-3,57	▼

51



Minulá výkonnost nezaručuje výkonnost budoucí.

Zdroj: FactSet

Atuální analýzy a prognózy

Z trhů

Datum	Nadpis	Stáhnout
26.07.2024	Week Ahead	
24.07.2024	Global Equity Ratings	
19.07.2024	Week Ahead	
12.07.2024	Week Ahead	
12.07.2024	Global Equity Ratings	

Denní 1t 1m 6m 1r 3r

Futures a opce

Související Futures -

Související Opce -

Detaily

26.07.2024 23:09:24

Cena

5.459,10 USD

Změna



1,11% (59,88)

Základní údaje

ISIN US78378X1072

Symbol SP500

Stát USA

Typ cenného papíru Index

Nástroje v indexu 503

Tržní data

Otevírací cena 5.433,67 USD

Max 5.488,32 USD

Min 5.430,70 USD

Závěrečná cena (předchozí den) 5.399,22 USD

Obchodovaný objem (mil.) 2.629.669.887

Objem (kusy) 14.348.607.198.473

Výkonnost a riziko

	6m	1r	3r
Výkonn. (%)	+11,62%	+19,54%	+23,44%
Výkonn. (abs.)	+568,13	+892,35	+1.036,80
Beta	-	-	-
Volatilita	11,57	11,70	17,45



Minulá výkonnost nezaručuje výkonnost budoucí.































Zdroj: FactSet

Ceny

Ø cena 5 dní Ø objem 5 dní (ks.)	5.481,12 USD (2.813.255.190)
Ø cena 30 dní Ø objem 30 dní (ks.)	5.523,22 USD (2.545.622.284)
Ø cena 100 dní Ø objem 100 dní (ks.)	5.298,23 USD (2.349.809.612)
Ø cena 250 dní Ø objem 250 dní (ks.)	4.883,33 USD (2.304.805.494)
YTD Max datum	5.669,67 USD (16.07.2024)
YTD Min datum	4.682,11 USD (05.01.2024)
52týdenní max. datum	5.669,67 USD (16.07.2024)
52týdenní min. datum	4.103,78 USD (27.10.2023)

51

Složení

Název  ISIN	Cena	Změna %  Změna +/-	Výkonnost 	Datum Čas	Obrat v kusech  Peněžní obrat 
3M COMPANY US88579Y1010	127,16	22,99% 23,77		26.07.24 22:00:02	32.748.920 4.015.191.120,12
ABBOTT LABS US0028241000	105,24	-0,68% -0,72		26.07.24 22:00:02	8.611.560 908.637.023,52
ABBVIE INC. US00287Y1091	185,16	1,64% 2,99		26.07.24 22:00:02	6.948.832 1.288.843.136,17
ACCENTURE PLC IE00B4BNMY34	328,46	-0,50% -1,66		26.07.24 22:00:02	2.438.247 799.803.659,44
ADOBE INC. US00724F1012	542,44	1,93% 10,29		26.07.24 22:00:00	2.090.007 1.131.485.218,88
ADVANCED MICRO DEVICES IN... US0079031078	139,99	1,21% 1,67		26.07.24 22:00:00	49.435.825 6.919.118.399,43
AES CORP US00130H1059	17,52	1,68% 0,29		26.07.24 22:00:02	5.224.716 91.577.060,15
AFLAC INC. US0010551028	94,82	0,74% 0,70		26.07.24 22:00:01	1.146.715 108.725.832,40
AGILENT TECHNOLOGIES INC. US00846U1016	137,32	1,73% 2,34		26.07.24 22:00:01	1.717.670 236.582.700,69
AIR PRODUCTS & CHEMICALS ... US0091581068	260,98	0,90% 2,34		26.07.24 22:00:02	1.042.927 272.532.876,55
AIRBNB INC. CLASS A US0090661010	140,10	0,05% 0,07		26.07.24 22:00:00	5.101.418 714.280.058,58
AKAMAI TECHNOLOGIES INC. US00971T1016	96,97	0,62% 0,60		26.07.24 22:00:00	713.626 69.095.854,27
ALBEMARLE CORP US0126531013	92,80	1,98% 1,80		26.07.24 22:00:01	1.868.593 172.296.662,49
ALEXANDRIA REAL EST. EQU.... US0152711091	118,92	2,51% 2,91		26.07.24 22:00:02	920.099 109.376.069,45
ALIGN TECHNOLOGY INC. US0162551016	220,45	-2,48% -5,60		26.07.24 22:00:00	1.185.768 262.752.484,54
ALLEGION PLC IE00BFRT3W74	136,77	2,93% 3,89		26.07.24 22:00:02	1.089.910 148.506.340,70
ALLIANT ENERGY CORP US0188021085	56,01	0,30% 0,17		26.07.24 22:00:00	1.263.404 70.699.195,98
ALLSTATE CORP US0200021014	169,17	2,28% 3,77		26.07.24 22:00:01	1.913.727 324.194.416,30
ALPHABET INC A US02079K3059	167,00	-0,17% -0,28		26.07.24 22:00:00	41.336.886 6.873.727.824,00
ALPHABET INC. CLASS C US02079K1079	168,68	-0,28% -0,48		26.07.24 22:00:00	25.150.116 4.226.117.339,87
ALTRIA GROUP INC. US02209S1033	50,43	1,27% 0,63		26.07.24 22:00:02	6.995.663 350.663.529,54
AMAZON.COM INC. US0231351067	182,50	1,47% 2,65		26.07.24 22:00:00	29.505.964 5.369.624.293,77
AMCOR PLC JE00BJ1F3079	10,38	2,27% 0,23		26.07.24 22:00:02	12.411.796 128.455.913,30
AMEREN CORP US0236081024	78,04	0,63% 0,49		26.07.24 22:00:02	976.386 76.165.773,16
AMERICAN AIRLINES GROUP I... US02376R1023	10,62	0,19% 0,02		26.07.24 22:00:00	45.684.501 478.180.296,43

AMERICAN ELECTRIC POWER C... US0255371017	96,45	0,64% 0,61	█	26.07.24 22:00:00	2.275.133 219.369.519,65
AMERICAN EXPRESS CO US0258161092	245,89	2,38% 5,71	█	26.07.24 22:00:02	2.174.459 532.847.382,53
AMERICAN INTERNATIONAL GR... US0268747849	77,24	2,64% 1,99	█	26.07.24 22:00:01	3.681.487 283.891.393,60
AMERICAN TOWER CORP US03027X1000	213,72	1,81% 3,80	█	26.07.24 22:00:02	1.548.313 329.753.817,14
AMERICAN WATER WORKS CORP... US0304201033	141,71	1,15% 1,61	█	26.07.24 22:00:02	645.036 91.378.158,03