

S&P 500

ISIN: US78378X1072 WKN: -

Přehled

17.07.2024 23:23:09

Cena

5.588,27 USDZměna  -1,39% (-78,93)

Základní údaje

ISIN	US78378X1072
Symbol	SP500
Stát	USA
Nástroje v indexu	503
Typ indexu	Price Index
Typ cenného papíru	Index

Tržní data

Otevírací cena	5.610,07 USD
Max	5.622,49 USD
Min	5.584,81 USD
Závěrečná cena (předchozí den)	5.667,20 USD
Obchodovaný objem (mil.)	3.147.941.670
Objem (kusy)	17.627.172.464.709

TOP 5

Název 	Cena	+ - (%) 	Trend 
SOLVENTUM ...	53,00	+5,92	
PROGRESSIV...	221,35	+5,40	
HENRY SCHE...	71,22	+5,37	
BRISTOL-MY...	43,15	+4,73	
FMC CORPOR...	61,95	+4,57	

Denní 1t 1m 6m 1r 3r

FLOP 5

Název 	Cena	+ - (%) 	Trend 
VISTRA COR...	76,20	-11,26	
APPLIED MA...	220,07	-10,48	
ADVANCED M...	159,43	-10,21	
LAM RESEAR...	967,68	-10,07	
KLA CORP.	781,75	-9,85	

51



Minulá výkonnost nezaručuje výkonnost budoucí.

Zdroj: FactSet

Atuální analýzy a prognózy

Z trhů

Datum	Nadpis	Stáhnout
12.07.2024	 Week Ahead	
12.07.2024	 Global Equity Ratings	
09.07.2024	 Political environment weighs on outlook	
08.07.2024	 Akciové trhy - denní zpráva	
05.07.2024	 Week Ahead	

Denní 1t 1m 6m 1r 3r

Futures a opce

Související Futures -

Související Opce -

Detaily

17.07.2024 23:23:09

Cena

5.588,27 USD

Změna

**-1,39%** (-78,93)

Základní údaje

ISIN US78378X1072

Symbol SP500

Stát USA

Typ cenného papíru Index

Nástroje v indexu 503

Tržní data

Otevírací cena 5.610,07 USD

Max 5.622,49 USD

Min 5.584,81 USD

Závěrečná cena (předchozí den) 5.667,20 USD

Obchodovaný objem (mil.) 3.147.941.670

Objem (kusy) 17.627.172.464.709

Výkonnost a riziko

	6m	1r	3r
Výkonn. (%)	+17,92%	+23,56%	+29,14%
Výkonn. (abs.)	+849,06	+1.065,48	+1.261,11
Beta	-	-	-
Volatilita	10,83	11,32	17,41



Minulá výkonnost nezaručuje výkonnost budoucí.





















Zdroj: FactSet

Ceny

Ø cena 5 dní Ø objem 5 dní (ks.)	5.617,32 USD (2.691.451.605)
Ø cena 30 dní Ø objem 30 dní (ks.)	5.497,05 USD (2.420.903.318)
Ø cena 100 dní Ø objem 100 dní (ks.)	5.270,87 USD (2.339.740.615)
Ø cena 250 dní Ø objem 250 dní (ks.)	4.853,92 USD (2.286.061.578)
YTD Max datum	5.669,67 USD (16.07.2024)
YTD Min datum	4.682,11 USD (05.01.2024)
52týdenní max. datum	5.669,67 USD (16.07.2024)
52týdenní min. datum	4.103,78 USD (27.10.2023)

51

Složení

Název  ISIN	Cena	Změna %  Změna +/-	Výkonnost 	Datum Čas	Obrat v kusech  Peněžní obrat 
3M COMPANY US88579Y1010	104,64	1,29% 1,33		17.07.24 22:00:02	3.567.941 372.434.736,67
ABBOTT LABS US0028241000	104,68	1,91% 1,96		17.07.24 22:00:20	13.438.345 1.405.181.465,36
ABBVIE INC. US00287Y1091	175,27	3,59% 6,07		17.07.24 22:00:38	6.983.160 1.219.457.905,68
ACCENTURE PLC IE00B4BNMY34	325,60	0,18% 0,60		17.07.24 22:00:01	4.383.856 1.429.966.461,24
ADOBE INC. US00724F1012	563,09	-0,61% -3,45		17.07.24 22:00:00	2.316.265 1.302.264.402,82
ADVANCED MICRO DEVICES IN... US0079031078	159,43	-10,21% -18,12		17.07.24 22:00:00	76.954.198 12.569.454.738,90
AES CORP US00130H1059	16,89	-4,31% -0,76		17.07.24 22:00:02	8.844.171 150.563.299,80
AFLAC INC. US0010551028	94,06	0,55% 0,51		17.07.24 22:00:02	2.120.702 199.821.261,03
AGILENT TECHNOLOGIES INC. US00846U1016	133,50	-1,88% -2,56		17.07.24 22:00:02	1.031.195 138.280.760,31
AIR PRODUCTS & CHEMICALS ... US0091581068	270,47	1,10% 2,94		17.07.24 22:00:01	725.308 196.115.694,38
AIRBNB INC. CLASS A US0090661010	148,00	-2,16% -3,26		17.07.24 22:00:00	3.242.315 480.344.520,39
AKAMAI TECHNOLOGIES INC. US00971T1016	97,19	-0,30% -0,29		17.07.24 22:00:00	1.065.604 103.478.200,21
ALBEMARLE CORP US0126531013	95,08	-2,69% -2,63		17.07.24 22:00:02	2.469.028 235.271.729,55
ALEXANDRIA REAL EST. EQU... US0152711091	129,08	1,17% 1,49		17.07.24 22:00:02	726.477 93.471.744,88
ALIGN TECHNOLOGY INC. US0162551016	250,58	1,23% 3,04		17.07.24 22:00:00	759.181 190.250.202,60
ALLEGION PLC IE00BFRT3W74	126,92	-0,86% -1,10		17.07.24 22:00:02	578.794 73.746.568,37
ALLIANT ENERGY CORP US0188021085	55,55	1,63% 0,89		17.07.24 22:00:00	2.078.297 115.517.483,43
ALLSTATE CORP US0200021014	170,70	1,72% 2,89		17.07.24 22:00:01	1.078.964 183.626.675,21
ALPHABET INC A US02079K3059	181,02	-1,58% -2,90		17.07.24 22:00:00	20.734.071 3.756.256.183,23
ALPHABET INC. CLASS C US02079K1079	182,62	-1,55% -2,88		17.07.24 22:00:00	17.376.563 3.176.471.249,44
ALTRIA GROUP INC. US02209S1033	49,39	2,83% 1,36		17.07.24 22:00:02	10.040.100 493.034.450,18
AMAZON.COM INC. US0231351067	187,93	-2,64% -5,09		17.07.24 22:00:00	48.076.139 9.020.831.160,12
AMCOR PLC JE00BJ1F3079	10,33	2,58% 0,26		17.07.24 22:00:02	9.725.533 100.401.568,79
AMEREN CORP US0236081024	75,24	1,77% 1,31		17.07.24 22:00:02	886.197 66.737.616,21
AMERICAN AIRLINES GROUP I... US02376R1023	11,01	-1,61% -0,18		17.07.24 22:00:00	32.356.209 356.086.964,87

AMERICAN ELECTRIC POWER C... US0255371017	93,52	1,82% 1,67	■	17.07.24 22:00:00	3.277.650 307.053.927,46
AMERICAN EXPRESS CO US0258161092	249,96	0,13% 0,33		17.07.24 22:00:01	2.471.910 617.143.311,31
AMERICAN INTERNATIONAL GR... US0268747849	78,58	0,37% 0,29		17.07.24 22:00:01	5.191.530 409.653.862,79
AMERICAN TOWER CORP US03027X1000	213,12	1,41% 2,97	■	17.07.24 22:00:02	1.759.861 373.210.102,33
AMERICAN WATER WORKS CORP... US0304201033	142,53	2,48% 3,45	■	17.07.24 22:00:02	1.190.632 169.892.890,84