

## S&amp;P 500

ISIN: US78378X1072 WKN: -

## Přehled

17.07.2024 23:23:09

Cena

**5.588,27** USDZměna  -1,39% (-78,93)

## Základní údaje

ISIN	US78378X1072
Symbol	SP500
Stát	USA
Nástroje v indexu	503
Typ indexu	Price Index
Typ cenného papíru	Index

## Tržní data

Otevírací cena	5.610,07 USD
Max	5.622,49 USD
Min	5.584,81 USD
Závěrečná cena (předchozí den)	5.667,20 USD
Obchodovaný objem (mil.)	3.147.941.670
Objem (kusy)	17.627.172.464.709

## TOP 5

Název	Cena	+ - (%)	Trend
SOLVENTUM ...	53,00	+5,92	
PROGRESSIV...	221,35	+5,40	
HENRY SCHE...	71,22	+5,37	
BRISTOL-MY...	43,15	+4,73	
FMC CORPOR...	61,95	+4,57	

Denní 1t 1m 6m 1r 3r

## FLOP 5

Název	Cena	+ - (%)	Trend
VISTRA COR...	76,20	-11,26	
APPLIED MA...	220,07	-10,48	
ADVANCED M...	159,43	-10,21	
LAM RESEAR...	967,68	-10,07	
KLA CORP.	781,75	-9,85	

51



Minulá výkonnost nezaručuje výkonnost budoucí.

Zdroj: FactSet

## Atuální analýzy a prognózy

## Z trhů

Datum	Nadpis	Stáhnout
12.07.2024	 Week Ahead	
12.07.2024	 Global Equity Ratings	
09.07.2024	 Political environment weighs on outlook	
08.07.2024	 Akciové trhy - denní zpráva	
05.07.2024	 Week Ahead	

Denní 1t 1m 6m 1r 3r

**Futures a opce**

Související Futures -

Související Opce -

## Detaily

17.07.2024 23:23:09

Cena

**5.588,27** USD

Změna

**-1,39%** (-78,93)

## Základní údaje

ISIN US78378X1072

Symbol SP500

Stát USA

Typ cenného papíru Index

Nástroje v indexu 503

## Tržní data

Otevírací cena 5.610,07 USD

Max 5.622,49 USD

Min 5.584,81 USD

Závěrečná cena (předchozí den) 5.667,20 USD

Obchodovaný objem (mil.) 3.147.941.670

Objem (kusy) 17.627.172.464.709

## Výkonnost a riziko

	6m	1r	3r
Výkonn. (%)	+17,92%	+23,56%	+29,14%
Výkonn. (abs.)	+849,06	+1.065,48	+1.261,11
Beta	-	-	-
Volatilita	10,83	11,32	17,41



Minulá výkonnost nezaručuje výkonnost budoucí.









Zdroj: FactSet

## Ceny

Ø cena 5 dní   Ø objem 5 dní (ks.)	5.617,32 USD (2.691.451.605)
Ø cena 30 dní   Ø objem 30 dní (ks.)	5.497,05 USD (2.420.903.318)
Ø cena 100 dní   Ø objem 100 dní (ks.)	5.270,87 USD (2.339.740.615)
Ø cena 250 dní   Ø objem 250 dní (ks.)	4.853,92 USD (2.286.061.578)
YTD Max   datum	5.669,67 USD (16.07.2024)
YTD Min   datum	4.682,11 USD (05.01.2024)
52týdenní max.   datum	5.669,67 USD (16.07.2024)
52týdenní min.   datum	4.103,78 USD (27.10.2023)

51

## Složení

Název  ISIN	Cena	Změna %  Změna +/-	Výkonnost 	Datum Čas	Obrat v kusech  Peněžní obrat 
3M COMPANY US88579Y1010	104,64	1,29% 1,33		17.07.24 22:00:02	3.567.735 372.413.140,16
ABBOTT LABS US0028241000	104,68	1,91% 1,96		17.07.24 22:00:20	13.437.350 1.405.077.170,35
ABBVIE INC. US00287Y1091	175,27	3,59% 6,07		17.07.24 22:00:38	6.982.136 1.219.278.202,03
ACCENTURE PLC IE00B4BNMY34	325,60	0,18% 0,60		17.07.24 22:00:01	4.383.832 1.429.958.629,62
ADOBE INC. US00724F1012	563,09	-0,61% -3,45		17.07.24 22:00:00	2.315.699 1.301.945.001,23
ADVANCED MICRO DEVICES IN... US0079031078	159,43	-10,21% -18,12		17.07.24 22:00:00	76.847.628 12.552.229.940,62
AES CORP US00130H1059	16,89	-4,31% -0,76		17.07.24 22:00:02	8.844.003 150.560.451,24
AFLAC INC. US0010551028	94,06	0,55% 0,51		17.07.24 22:00:02	2.120.698 199.820.884,99
AGILENT TECHNOLOGIES INC. US00846U1016	133,50	-1,88% -2,56		17.07.24 22:00:02	1.031.195 138.280.760,31
AIR PRODUCTS & CHEMICALS ... US0091581068	270,47	1,10% 2,94		17.07.24 22:00:01	725.298 196.112.989,47
AIRBNB INC. CLASS A US0090661010	148,00	-2,16% -3,26		17.07.24 22:00:00	3.242.151 480.320.233,92
AKAMAI TECHNOLOGIES INC. US00971T1016	97,19	-0,30% -0,29		17.07.24 22:00:00	1.065.604 103.478.200,21
ALBEMARLE CORP US0126531013	95,08	-2,69% -2,63		17.07.24 22:00:02	2.468.465 235.218.068,33
ALEXANDRIA REAL EST. EQU... US0152711091	129,08	1,17% 1,49		17.07.24 22:00:02	726.473 93.471.228,67
ALIGN TECHNOLOGY INC. US0162551016	250,58	1,23% 3,04		17.07.24 22:00:00	758.970 190.197.054,64
ALLEGION PLC IE00BFRT3W74	126,92	-0,86% -1,10		17.07.24 22:00:02	578.794 73.746.568,37
ALLIANT ENERGY CORP US0188021085	55,55	1,63% 0,89		17.07.24 22:00:00	2.078.297 115.517.483,43
ALLSTATE CORP US0200021014	170,70	1,72% 2,89		17.07.24 22:00:01	1.078.964 183.626.675,21
ALPHABET INC A US02079K3059	181,02	-1,58% -2,90		17.07.24 22:00:00	20.720.002 3.753.702.926,81
ALPHABET INC. CLASS C US02079K1079	182,62	-1,55% -2,88		17.07.24 22:00:00	17.369.017 3.175.089.125,82
ALTRIA GROUP INC. US02209S1033	49,39	2,83% 1,36		17.07.24 22:00:02	10.037.170 492.889.620,20
AMAZON.COM INC. US0231351067	187,93	-2,64% -5,09		17.07.24 22:00:00	48.024.685 9.011.124.287,19
AMCOR PLC JE00BJ1F3079	10,33	2,58% 0,26		17.07.24 22:00:02	9.725.524 100.401.476,69
AMEREN CORP US0236081024	75,24	1,77% 1,31		17.07.24 22:00:02	886.197 66.737.616,21
AMERICAN AIRLINES GROUP I... US02376R1023	11,01	-1,61% -0,18		17.07.24 22:00:00	32.256.719 355.006.347,41

AMERICAN ELECTRIC POWER C... US0255371017	93,52	1,82% 1,67	■	17.07.24 22:00:00	3.277.635 307.052.517,56
AMERICAN EXPRESS CO US0258161092	249,96	0,13% 0,33		17.07.24 22:00:01	2.471.527 617.046.937,95
AMERICAN INTERNATIONAL GR... US0268747849	78,58	0,37% 0,29		17.07.24 22:00:01	5.191.529 409.653.784,21
AMERICAN TOWER CORP US03027X1000	213,12	1,41% 2,97	■	17.07.24 22:00:02	1.759.740 373.184.246,69
AMERICAN WATER WORKS CORP... US0304201033	142,53	2,48% 3,45	■	17.07.24 22:00:02	1.190.631 169.892.752,84