

S&P 500

ISIN: US78378X1072

WKN: -

Přehled

28.06.2024 23:05:45

Cena

5.460,48 USDZměna  -0,41% (-22,39)

Základní údaje

ISIN US78378X1072

Symbol SP500

Stát USA

Nástroje v indexu 503

Typ indexu Price Index

Typ cenného papíru Index

Tržní data

Otevírací cena 5.488,48 USD

Max 5.523,64 USD

Min 5.451,12 USD

Závěrečná cena (předchozí den) 5.482,87 USD

Obchodovaný objem (mil.) 4.191.113.989

Objem (kusy) 96.294.663.558

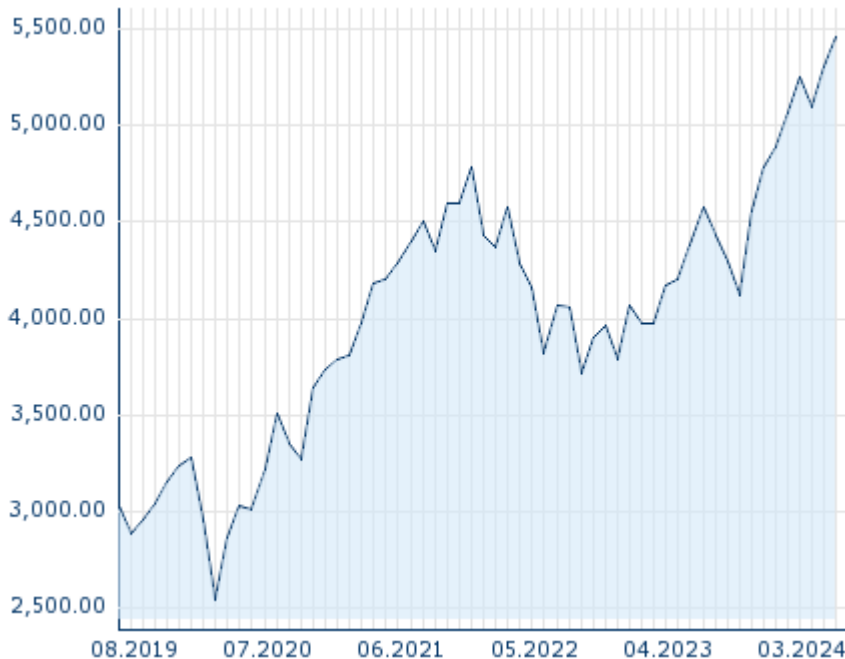
TOP 5

Název 	Cena	+ - (%) 	Trend 
SYNCHRONY ...	47,19	+6,69	
DISCOVER F...	130,81	+5,72	
MOHAWK IND...	113,59	+5,13	
UNITEDHEAL...	509,26	+4,69	
REGIONS FI...	20,04	+4,38	

Denní 1t 1m 6m 1r 3r

FLOP 5

Název 	Cena	+ - (%) 	Trend 
NIKE INC. ...	75,37	-19,98	
FIRST SOLA...	225,46	-9,79	
SUPER MICR...	819,35	-7,98	
AES CORP	17,57	-7,96	
HCA HEALTH...	321,28	-6,41	



51

Minulá výkonnost nezaručuje výkonnost budoucí.

Zdroj: FactSet

Atuální analýzy a prognózy

Z trhů

Datum	Nadpis	Stáhnout
28.06.2024	 Week Ahead	
21.06.2024	 Week Ahead	
21.06.2024	 Global Equity Ratings	
14.06.2024	 Week Ahead	
13.06.2024	 US interest rate path remains uncertain	

Denní 1t 1m 6m 1r 3r

Futures a opce

Související Futures -

Související Opce -

Detaily

28.06.2024 23:05:45

Cena

5.460,48 USD

Změna

**-0,41%** (-22,39)

Základní údaje

ISIN US78378X1072

Symbol SP500

Stát USA

Typ cenného papíru Index

Nástroje v indexu 503

Tržní data

Otevírací cena 5.488,48 USD

Max 5.523,64 USD

Min 5.451,12 USD

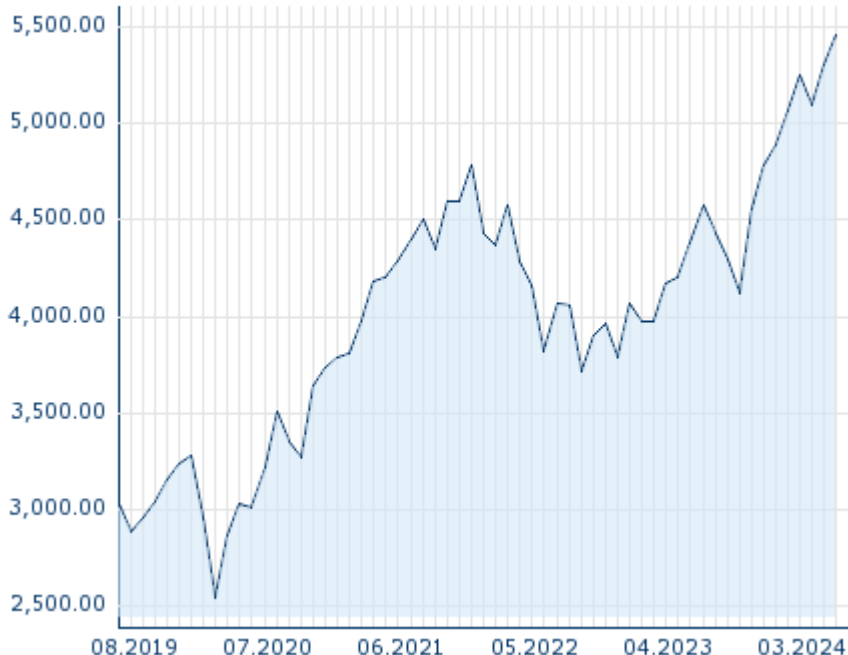
Závěrečná cena (předchozí den) 5.482,87 USD

Obchodovaný objem (mil.) 4.191.113.989

Objem (kusy) 96.294.663.558

Výkonnost a riziko

	6m	1r	3r
Výkonn. (%)	+14,16%	+24,76%	+27,27%
Výkonn. (abs.)	+677,13	+1.083,62	+1.169,87
Beta	-	-	-
Volatilita	10,79	11,27	17,41



Minulá výkonnost nezaručuje výkonnost budoucí.


Zdroj: FactSet

Ceny

Ø cena 5 dní Ø objem 5 dní (ks.)	5.467,68 USD (2.907.468.607)
Ø cena 30 dní Ø objem 30 dní (ks.)	5.374,38 USD (2.354.525.505)
Ø cena 100 dní Ø objem 100 dní (ks.)	5.202,15 USD (2.327.644.005)
Ø cena 250 dní Ø objem 250 dní (ks.)	4.801,60 USD (2.298.426.156)
YTD Max datum	5.523,64 USD (28.06.2024)
YTD Min datum	4.682,11 USD (05.01.2024)
52týdenní max. datum	5.523,64 USD (28.06.2024)
52týdenní min. datum	4.103,78 USD (27.10.2023)

51

Složení

Název  ISIN	Cena	Změna %  Změna +/-	Výkonnost 	Datum Čas	Obrat v kusech  Peněžní obrat 
3M COMPANY US88579Y1010	102,19	-0,95% -0,98		28.06.24 22:00:03	6.196.466 633.861.376,15
ABBOTT LABS US0028241000	103,91	-0,71% -0,74		28.06.24 22:00:43	8.283.577 861.336.195,40
ABBVIE INC. US00287Y1091	171,52	1,50% 2,53	█	28.06.24 22:02:29	24.463.599 4.189.138.612,42
ACCENTURE PLC IE00B4BNMY34	303,41	0,07% 0,22		28.06.24 22:00:02	14.905.693 4.522.067.998,56
ADOBE INC. US00724F1012	555,54	1,61% 8,78	█	28.06.24 22:00:00	5.084.543 2.820.817.705,01
ADVANCED MICRO DEVICES IN... US0079031078	162,21	1,72% 2,74	█	28.06.24 22:00:00	56.204.617 9.159.804.551,22
AES CORP US00130H1059	17,57	-7,96% -1,52		28.06.24 22:00:03	28.445.342 503.139.357,26
AFLAC INC. US0010551028	89,31	0,17% 0,15		28.06.24 22:00:02	3.455.193 308.907.532,11
AGILENT TECHNOLOGIES INC. US00846U1016	129,63	-0,89% -1,17		28.06.24 22:00:30	9.817.612 1.273.657.939,51
AIR PRODUCTS & CHEMICALS ... US0091581068	258,05	-1,91% -5,02		28.06.24 22:00:02	2.606.874 676.446.225,93
AIRBNB INC. CLASS A US0090661010	151,63	0,01% 0,02		28.06.24 22:00:00	3.842.498 583.078.624,51
AKAMAI TECHNOLOGIES INC. US00971T1016	90,08	0,16% 0,14		28.06.24 22:00:00	2.069.710 186.270.394,26
ALBEMARLE CORP US0126531013	95,52	-0,78% -0,75		28.06.24 22:00:02	4.489.171 425.517.278,56
ALEXANDRIA REAL EST. EQU... US0152711091	116,97	1,63% 1,88	█	28.06.24 22:00:02	1.097.279 127.881.393,77
ALIGN TECHNOLOGY INC. US0162551016	241,43	-0,65% -1,57		28.06.24 22:00:00	1.346.028 325.114.186,77
ALLEGION PLC IE00BFRT3W74	118,15	1,57% 1,83	█	28.06.24 22:00:03	2.983.283 352.326.304,47
ALLIANT ENERGY CORP US0188021085	50,90	-0,35% -0,18		28.06.24 22:00:00	2.152.646 109.663.132,18
ALLSTATE CORP US0200021014	159,66	-0,22% -0,35		28.06.24 22:00:02	2.576.311 411.205.592,79
ALPHABET INC A US02079K3059	182,15	-1,76% -3,26		28.06.24 22:00:00	29.156.644 5.338.352.434,77
ALPHABET INC. CLASS C US02079K1079	183,42	-1,84% -3,44		28.06.24 22:00:00	23.032.362 4.245.853.690,35
ALTRIA GROUP INC. US02209S1033	45,55	0,20% 0,09		28.06.24 22:00:03	12.238.540 557.145.720,26
AMAZON.COM INC. US0231351067	193,25	-2,32% -4,60		28.06.24 22:00:00	76.930.192 14.976.073.743,09
AMCOR PLC JE00BJ1F3079	9,78	-0,31% -0,03		28.06.24 22:00:02	13.607.522 133.143.480,59
AMEREN CORP US0236081024	71,11	0,24% 0,17		28.06.24 22:00:02	2.596.819 184.395.981,37
AMERICAN AIRLINES GROUP I... US02376R1023	11,33	0,44% 0,05	█	28.06.24 22:00:00	28.121.102 317.556.861,90

AMERICAN ELECTRIC POWER C... US0255371017	87,74	-0,63% -0,56		28.06.24 22:00:00	3.685.946 323.746.304,95
AMERICAN EXPRESS CO US0258161092	231,55	1,38% 3,15	█	28.06.24 22:00:02	3.901.233 903.028.242,55
AMERICAN INTERNATIONAL GR... US0268747849	74,24	-0,97% -0,73		28.06.24 22:00:02	9.261.437 687.185.440,44
AMERICAN TOWER CORP US03027X1000	194,38	-0,48% -0,94		28.06.24 22:00:02	2.393.894 465.875.436,69
AMERICAN WATER WORKS CORP... US0304201033	129,16	-0,09% -0,11		28.06.24 22:00:03	1.201.891 155.038.546,01