

S&P 500

ISIN: US78378X1072 WKN: -

Přehled

03.06.2024 23:07:05

Cena

5.283,40 USD

Změna ▲ 0,11% (5,89)

Základní údaje

ISIN US78378X1072

Symbol SP500

Stát USA

Nástroje v indexu 503

Typ indexu Price Index

Typ cenného papíru Index

Tržní data

Otevírací cena 5.297,15 USD

Max 5.302,11 USD

Min 5.234,32 USD

Závěrečná cena (předchozí den) 5.277,51 USD

Obchodovaný objem (mil.) 2.302.964.768

Objem (kusy) 31.845.148.330

TOP 5

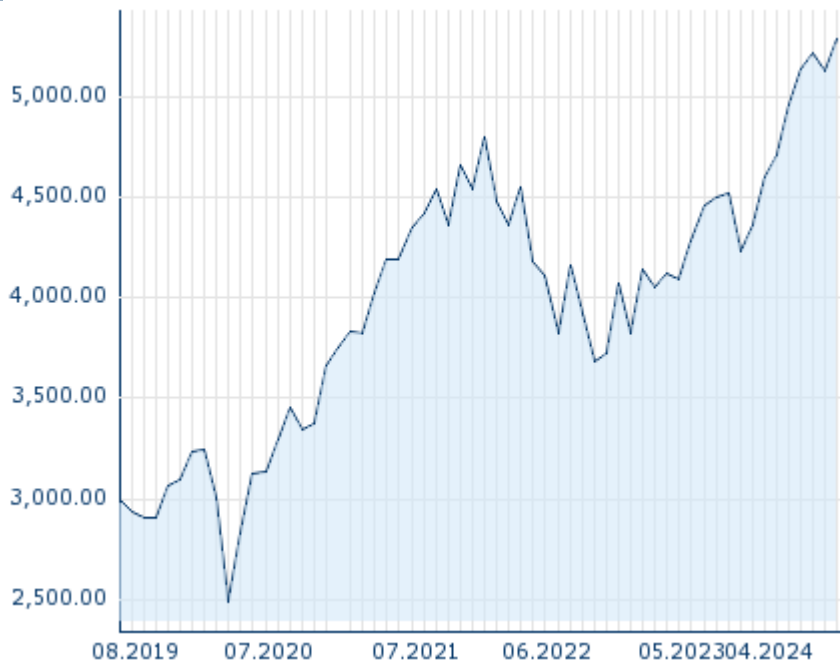
Název ↕	Cena	+ - (%) ⬆	Trend ⬆
PARAMOUNT	12,80	+7,47 ▲	▲
CARNIVAL C...	16,01	+6,17 ▲	▲
NVIDIA COR...	1.150,00	+4,90 ▲	▲
AUTODESK I...	210,82	+4,57 ▲	▲
BOEING CO...	184,57	+3,92 ▲	▲

Denní 1t 1m 6m 1r 3r

FLOP 5

Název ↕	Cena	+ - (%) ⬇	Trend ⬇
TRACTOR SU...	267,56	-6,21 ▼	▼
VISTRA COR...	93,25	-5,88 ▼	▼
BUILDERS F...	152,12	-5,39 ▼	▼
HALLIBURTO...	34,74	-5,34 ▼	▼

51



Minulá výkonnost nezaručuje výkonnost budoucí.

Zdroj: FactSet

Atuální analýzy a prognózy

Z trhů

Datum	Nadpis	Stáhnout
31.05.2024	🇬🇧 Week Ahead	⬇
29.05.2024	🇬🇧 Global Equity Ratings	⬇
27.05.2024	🇬🇧 Eurozone USA: Bumpy interest rate paths	⬇
24.05.2024	🇬🇧 Week Ahead	⬇
17.05.2024	🇬🇧 Week Ahead	⬇

UNITED REN... 637,51 -4,77 

Denní 1t 1m 6m 1r 3r

Futures a opce

Související Futures -

Související Opce -

Detaily

03.06.2024 23:07:05

Cena

5.283,40 USD

Změna



0,11% (5,89)

Základní údaje

ISIN US78378X1072

Symbol SP500

Stát USA

Typ cenného papíru Index

Nástroje v indexu 503

Tržní data

Otevírací cena 5.297,15 USD

Max 5.302,11 USD

Min 5.234,32 USD

Závěrečná cena (předchozí den) 5.277,51 USD

Obchodovaný objem (mil.) 2.302.964.768

Objem (kusy) 31.845.148.330

Výkonnost a riziko

	6m	1r	3r
Výkonn. (%)	+14,99%	+23,38%	+26,01%
Výkonn. (abs.)	+688,77	+1.001,03	+1.090,55
Beta	-	-	-
Volatilita	11,13	11,43	17,44

51







Minulá výkonnost nezaručuje výkonnost budoucí.

Zdroj: FactSet

Ceny

Ø cena 5 dní Ø objem 5 dní (ks.)	5.273,88 USD (2.566.416.900)
Ø cena 30 dní Ø objem 30 dní (ks.)	5.203,48 USD (2.219.454.561)
Ø cena 100 dní Ø objem 100 dní (ks.)	5.100,79 USD (2.343.248.538)
Ø cena 250 dní Ø objem 250 dní (ks.)	4.726,33 USD (2.268.274.559)
YTD Max datum	5.341,88 USD (23.05.2024)
YTD Min datum	4.682,11 USD (05.01.2024)
52týdenní max. datum	5.341,88 USD (23.05.2024)
52týdenní min. datum	4.103,78 USD (27.10.2023)

Složení

Název  ISIN	Cena	Změna %  Změna +/-	Výkonnost 	Datum Čas	Obrat v kusech  Peněžní obrat 
3M COMPANY US88579Y1010	99,76	-0,38% -0,38		03.06.24 22:00:02	4.508.226 449.195.099,78
ABBOTT LABS US0028241000	102,87	0,67% 0,68		03.06.24 22:01:03	4.915.081 505.716.360,49
ABBVIE INC. US00287Y1091	160,19	-0,65% -1,05		03.06.24 22:00:45	4.467.810 716.900.589,86
ACCENTURE PLC IE00B4BNMY34	281,76	-0,19% -0,53		03.06.24 22:00:02	3.596.609 1.016.372.350,46
ADOBE INC. US00724F1012	439,02	-1,29% -5,74		03.06.24 22:00:00	3.967.669 1.748.498.333,00
ADVANCED MICRO DEVICES IN... US0079031078	163,55	-2,01% -3,35		03.06.24 22:00:00	59.157.590 9.737.933.905,53
AES CORP US00130H1059	20,76	-3,84% -0,83		03.06.24 22:00:02	7.078.208 147.862.524,32
AFLAC INC. US0010551028	88,91	-1,07% -0,96		03.06.24 22:00:02	2.285.783 203.344.098,66
AGILENT TECHNOLOGIES INC. US00846U1016	131,40	0,76% 0,99		03.06.24 22:00:02	3.114.840 410.208.209,63
AIR PRODUCTS & CHEMICALS ... US0091581068	270,91	1,58% 4,21		03.06.24 22:00:01	2.101.840 568.536.728,77
AIRBNB INC. CLASS A US0090661010	146,25	0,91% 1,32		03.06.24 22:00:00	3.843.406 560.486.418,17
AKAMAI TECHNOLOGIES INC. US00971T1016	90,90	-1,45% -1,34		03.06.24 22:00:00	1.483.664 134.994.609,80
ALBEMARLE CORP US0126531013	120,89	-1,39% -1,70		03.06.24 22:00:02	2.123.759 257.659.615,11
ALEXANDRIA REAL EST. EQU.... US0152711091	117,67	-1,12% -1,33		03.06.24 22:00:01	1.318.247 155.628.256,77
ALIGN TECHNOLOGY INC. US0162551016	254,53	-1,04% -2,68		03.06.24 22:00:00	798.754 204.585.234,95
ALLEGION PLC IE00BFRT3W74	120,50	-1,08% -1,32		03.06.24 22:00:02	545.484 65.597.934,54
ALLIANT ENERGY CORP US0188021085	51,10	-0,76% -0,39		03.06.24 22:00:00	1.608.392 82.345.605,28
ALLSTATE CORP US0200021014	164,12	-2,03% -3,40		03.06.24 22:00:01	1.504.014 247.069.185,45
ALPHABET INC A US02079K3059	173,17	0,39% 0,67		03.06.24 22:00:00	27.459.118 4.744.130.038,14
ALPHABET INC. CLASS C US02079K1079	174,42	0,26% 0,46		03.06.24 22:00:00	20.742.798 3.608.855.606,38
ALTRIA GROUP INC. US02209S1033	46,55	0,65% 0,30		03.06.24 22:00:02	8.197.667 380.163.281,79
AMAZON.COM INC. US0231351067	178,34	1,08% 1,90		03.06.24 22:00:00	30.786.640 5.461.413.487,99
AMCOR PLC JE00BJ1F3079	10,21	0,39% 0,04		03.06.24 22:00:02	17.754.696 181.640.332,44
AMEREN CORP US0236081024	73,77	0,55% 0,40		03.06.24 22:00:02	1.977.666 145.776.642,57
AMERICAN AIRLINES GROUP I... US02376R1023	11,53	0,26% 0,03		03.06.24 22:00:00	52.899.042 615.114.243,83

AMERICAN ELECTRIC POWER C... US0255371017	90,08	-0,19% -0,17		03.06.24 22:00:00	2.913.895 262.551.162,25
AMERICAN EXPRESS CO US0258161092	236,88	-1,30% -3,12		03.06.24 22:00:01	2.677.196 633.110.968,61
AMERICAN INTERNATIONAL GR... US0268747849	78,32	-0,63% -0,50		03.06.24 22:00:01	3.435.699 268.499.405,74
AMERICAN TOWER CORP US03027X1000	196,97	0,63% 1,23		03.06.24 22:00:01	2.333.298 458.899.236,36
AMERICAN WATER WORKS CORP... US0304201033	130,77	0,00% 0,00		03.06.24 22:00:02	1.186.025 155.211.344,61