

## S&amp;P 500

ISIN: US78378X1072 WKN: -

## Přehled

31.05.2024 23:21:51

Cena

5.277,51 USD

Změna ▲ 0,80% (42,03)

## Základní údaje

ISIN	US78378X1072
Symbol	SP500
Stát	USA
Nástroje v indexu	503
Typ indexu	Price Index
Typ cenného papíru	Index

## Tržní data

Otevírací cena	5.243,21 USD
Max	5.280,33 USD
Min	5.191,68 USD
Závěrečná cena (předchozí den)	5.235,48 USD
Obchodovaný objem (mil.)	3.930.922.654
Objem (kusy)	20.645.837.869.809

## TOP 5

Název	Cena	+ - (%)	Trend
CAESARS EN...	35,56	+11,65	<span style="color: green;">▲</span>
SALESFORCE...	234,40	+7,52	<span style="color: green;">▲</span>
DOLLAR GEN...	136,91	+7,01	<span style="color: green;">▲</span>
CVS HEALTH...	59,60	+6,35	<span style="color: green;">▲</span>
ELEVANCE H...	538,48	+6,14	<span style="color: green;">▲</span>

Denní 1t 1m 6m 1r 3r

## FLOP 5

Název	Cena	+ - (%)	Trend
PAYCOM SOF...	145,32	-8,58	<span style="color: red;">▼</span>
VISTRA COR...	99,08	-5,97	<span style="color: red;">▼</span>
MODERNA IN...	142,57	-5,89	<span style="color: red;">▼</span>
SUPER MICR...	784,51	-5,25	<span style="color: red;">▼</span>
HP INC.	36,50	-4,85	<span style="color: red;">▼</span>

51



Minulá výkonnost nezaručuje výkonnost budoucí.

Zdroj: FactSet

## Atuální analýzy a prognózy

## Z trhů

Datum	Nadpis	Stáhnout
31.05.2024	Week Ahead	<a href="#">↓</a>
29.05.2024	Global Equity Ratings	<a href="#">↓</a>
27.05.2024	Eurozone USA: Bumpy interest rate paths	<a href="#">↓</a>
24.05.2024	Week Ahead	<a href="#">↓</a>
17.05.2024	Week Ahead	<a href="#">↓</a>

Denní 1t 1m 6m 1r 3r

**Futures a opce**

Související Futures -

Související Opce -

## Detaily

31.05.2024 23:21:51

Cena

**5.277,51** USD

Změna



0,80% (42,03)

## Základní údaje

ISIN US78378X1072

Symbol SP500

Stát USA

Typ cenného papíru Index

Nástroje v indexu 503

## Tržní data

Otevírací cena 5.243,21 USD

Max 5.280,33 USD

Min 5.191,68 USD

Závěrečná cena (předchozí den) 5.235,48 USD

Obchodovaný objem (mil.) 3.930.922.654

Objem (kusy) 20.645.837.869.809

## Výkonnost a riziko

	6m	1r	3r
Výkonn. (%)	+15,54%	+26,26%	+25,53%
Výkonn. (abs.)	+709,71	+1.097,68	+1.073,40
Beta	-	-	-
Volatilita	11,17	11,50	17,42



Minulá výkonnost nezaručuje výkonnost budoucí.















Zdroj: FactSet

## Ceny

Ø cena 5 dní   Ø objem 5 dní (ks.)	5.271,50 USD (2.103.678.569)
Ø cena 30 dní   Ø objem 30 dní (ks.)	5.194,07 USD (2.220.627.879)
Ø cena 100 dní   Ø objem 100 dní (ks.)	5.098,89 USD (2.320.111.622)
Ø cena 250 dní   Ø objem 250 dní (ks.)	4.724,01 USD (2.259.019.793)
YTD Max   datum	5.341,88 USD (23.05.2024)
YTD Min   datum	4.682,11 USD (05.01.2024)
52týdenní max.   datum	5.341,88 USD (23.05.2024)
52týdenní min.   datum	4.103,78 USD (27.10.2023)

51

## Složení

Název  ISIN	Cena	Změna %  Změna +/-	Výkonnost 	Datum Čas	Obrat v kusech  Peněžní obrat 
3M COMPANY US88579Y1010	100,14	1,98% 1,94		31.05.24 22:00:26	21.754.438 2.173.368.876,83
ABBOTT LABS US0028241000	102,19	0,44% 0,45		31.05.24 22:03:43	7.915.676 807.246.569,48
ABBVIE INC. US00287Y1091	161,24	3,15% 4,93		31.05.24 22:05:15	15.664.434 2.511.323.685,69
ACCENTURE PLC IE00B4BNMY34	282,36	-0,86% -2,44		31.05.24 22:00:02	6.882.088 1.937.086.831,37
ADOBE INC. US00724F1012	444,76	-0,25% -1,11		31.05.24 22:00:00	7.487.507 3.299.287.136,74
ADVANCED MICRO DEVICES IN... US0079031078	167,015	0,16% 0,27		31.05.24 22:00:04	64.331.946 10.607.205.826,76
AES CORP US00130H1059	21,59	-0,83% -0,18		31.05.24 22:00:02	11.403.108 246.146.550,26
AFLAC INC. US0010551028	89,87	2,15% 1,89		31.05.24 22:00:02	4.671.822 418.075.472,69
AGILENT TECHNOLOGIES INC. US00846U1016	130,41	-0,77% -1,01		31.05.24 22:00:02	5.333.147 699.510.808,03
AIR PRODUCTS & CHEMICALS ... US0091581068	266,70	2,38% 6,20		31.05.24 22:00:02	2.569.052 681.895.624,33
AIRBNB INC. CLASS A US0090661010	144,93	-0,41% -0,59		31.05.24 22:00:00	3.778.585 544.895.240,38
AKAMAI TECHNOLOGIES INC. US00971T1016	92,25	2,25% 2,03		31.05.24 22:00:00	3.298.496 302.909.333,23
ALBEMARLE CORP US0126531013	122,80	-0,79% -0,98		31.05.24 22:00:02	3.525.435 431.793.600,44
ALEXANDRIA REAL EST. EQU... US0152711091	119,00	2,32% 2,70		31.05.24 22:00:02	2.160.642 256.126.949,42
ALIGN TECHNOLOGY INC. US0162551016	257,21	0,28% 0,71		31.05.24 22:00:00	1.024.120 262.140.416,91
ALLEGION PLC IE00BFRT3W74	121,82	1,14% 1,37		31.05.24 22:00:02	1.116.985 135.670.199,88
ALLIANT ENERGY CORP US0188021085	51,51	2,69% 1,35		31.05.24 22:00:01	1.916.105 98.177.370,55
ALLSTATE CORP US0200021014	167,52	2,11% 3,46		31.05.24 22:00:02	2.329.182 388.543.424,59
ALPHABET INC A US02079K3059	172,51	0,23% 0,40		31.05.24 22:00:03	37.638.876 6.468.321.845,32
ALPHABET INC. CLASS C US02079K1079	173,93	0,21% 0,37		31.05.24 22:00:03	28.085.151 4.867.400.305,02
ALTRIA GROUP INC. US02209S1033	46,25	1,78% 0,81		31.05.24 22:00:02	13.899.903 639.671.343,74
AMAZON.COM INC. US0231351067	176,445	-1,60% -2,88		31.05.24 22:00:03	58.903.939 10.347.035.724,68
AMCOR PLC JE00BJ1F3079	10,17	2,94% 0,29		31.05.24 22:00:02	39.224.886 397.247.192,81
AMEREN CORP US0236081024	73,37	2,60% 1,86		31.05.24 22:00:02	3.160.448 230.567.651,59
AMERICAN AIRLINES GROUP I... US02376R1023	11,50	0,52% 0,06		31.05.24 22:00:04	60.868.405 695.336.346,56

AMERICAN ELECTRIC POWER C... US0255371017	90,21	2,33% 2,05	■	31.05.24 22:00:02	5.511.590 496.009.000,06
AMERICAN EXPRESS CO US0258161092	240,00	1,17% 2,78	■	31.05.24 22:00:02	5.102.491 1.218.304.313,11
AMERICAN INTERNATIONAL GR... US0268747849	78,82	0,73% 0,57	■	31.05.24 22:00:02	6.189.147 485.391.837,15
AMERICAN TOWER CORP US03027X1000	195,92	2,69% 5,14	■	31.05.24 22:00:03	7.331.992 1.433.288.731,41
AMERICAN WATER WORKS CORP... US0304201033	130,77	3,56% 4,49	■	31.05.24 22:00:02	3.003.142 391.493.805,65