

S&P 500

ISIN: US78378X1072 WKN: -

Přehled

21.06.2024 22:20:01

Cena

5.464,62 USDZměna  -0,16% (-8,55)

Základní údaje

ISIN	US78378X1072
Symbol	SP500
Stát	USA
Nástroje v indexu	503
Typ indexu	Price Index
Typ cenného papíru	Index

Tržní data

Otevírací cena	5.466,77 USD
Max	5.478,31 USD
Min	5.452,03 USD
Závěrečná cena (předchozí den)	5.473,17 USD
Obchodovaný objem (mil.)	5.154.496.898
Objem (kusy)	28.222.236.183.096

TOP 5

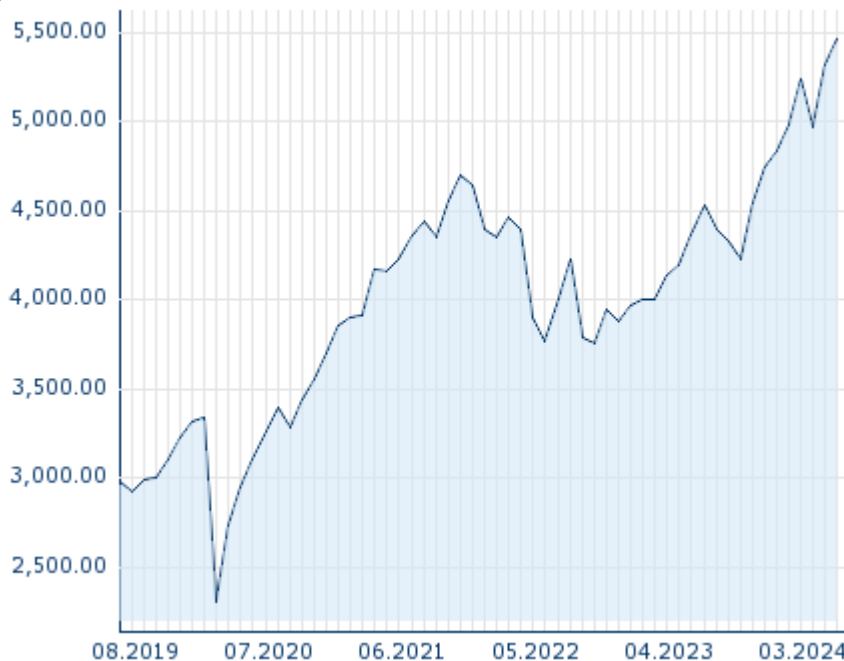
Název	Cena	+ - (%)	Trend
FACTSET RE...	423,73	+3,77	
FMC CORPOR...	56,39	+3,70	
ETSY INC U...	60,17	+3,38	
GILEAD SCI...	70,67	+3,18	
CATALENT I...	56,50	+3,06	

Denní 1t 1m 6m 1r 3r

FLOP 5

Název	Cena	+ - (%)	Trend
BROADCOM I...	1.658,63	-4,38	
RESMED INC...	205,83	-3,49	
MICRON TEC...	139,54	-3,22	
WESTROCK C...	50,71	-2,84	

51



Minulá výkonnost nezaručuje výkonnost budoucí.

Zdroj: FactSet

Atuální analýzy a prognózy

Z trhů

Datum	Nadpis	Stáhnout
21.06.2024	 Week Ahead	
21.06.2024	 Global Equity Ratings	
14.06.2024	 Week Ahead	
13.06.2024	 US interest rate path remains uncertain	
07.06.2024	 Week Ahead	

NVIDIA COR... 127,10 -2,81 

Denní 1t 1m 6m 1r 3r

Futures a opce

Související Futures -

Související Opce -

Detaily

21.06.2024 22:20:01

Cena

5.464,62 USD

Změna

**-0,16%** (-8,55)

Základní údaje

ISIN US78378X1072

Symbol SP500

Stát USA

Typ cenného papíru Index

Nástroje v indexu 503

Tržní data

Otevírací cena 5.466,77 USD

Max 5.478,31 USD

Min 5.452,03 USD

Závěrečná cena (předchozí den) 5.473,17 USD

Obchodovaný objem (mil.) 5.154.496.898

Objem (kusy) 28.222.236.183.096

Výkonnost a riziko

	6m	1r	3r
Výkonn. (%)	+16,49%	+24,71%	+31,36%
Výkonn. (abs.)	+774,82	+1.084,46	+1.306,72
Beta	-	-	-
Volatilita	10,80	11,36	17,41



Minulá výkonnost nezaručuje výkonnost budoucí.































Zdroj: FactSet

Ceny

Ø cena 5 dní Ø objem 5 dní (ks.)	5.466,26 USD (2.007.069.468)
Ø cena 30 dní Ø objem 30 dní (ks.)	5.331,39 USD (2.106.191.507)
Ø cena 100 dní Ø objem 100 dní (ks.)	5.171,66 USD (2.281.524.602)
Ø cena 250 dní Ø objem 250 dní (ks.)	4.776,42 USD (2.272.691.499)
YTD Max datum	5.505,53 USD (20.06.2024)
YTD Min datum	4.682,11 USD (05.01.2024)
52týdenní max. datum	5.505,53 USD (20.06.2024)
52týdenní min. datum	4.103,78 USD (27.10.2023)

51

Složení

Název  ISIN	Cena	Změna %  Změna +/-	Výkonnost 	Datum Čas	Obrat v kusech  Peněžní obrat 
3M COMPANY US88579Y1010	102,39	0,72% 0,73		21.06.24 22:03:33	7.743.403 791.507.582,30
ABBOTT LABS US0028241000	105,72	-0,80% -0,85		21.06.24 22:00:02	10.323.583 1.092.428.606,32
ABBVIE INC. US00287Y1091	170,39	-1,01% -1,74		21.06.24 22:00:28	12.269.581 2.094.925.476,31
ACCENTURE PLC IE00B4BNMY34	308,98	0,92% 2,82		21.06.24 22:00:02	8.480.846 2.614.664.203,80
ADOBE INC. US00724F1012	533,44	2,01% 10,49		21.06.24 22:00:00	6.572.568 3.494.632.430,84
ADVANCED MICRO DEVICES IN... US0079031078	161,23	-0,34% -0,55		21.06.24 22:00:00	61.093.390 9.837.853.014,58
AES CORP US00130H1059	18,47	-2,07% -0,39		21.06.24 22:00:03	17.910.589 331.230.219,24
AFLAC INC. US0010551028	89,67	-0,10% -0,09		21.06.24 22:00:02	5.577.543 500.415.144,09
AGILENT TECHNOLOGIES INC. US00846U1016	133,25	0,39% 0,52		21.06.24 22:00:03	4.450.701 593.178.089,53
AIR PRODUCTS & CHEMICALS ... US0091581068	272,91	0,31% 0,84		21.06.24 22:00:02	2.484.549 676.272.343,15
AIRBNB INC. CLASS A US0090661010	149,57	1,14% 1,69		21.06.24 22:00:00	7.647.548 1.140.473.749,47
AKAMAI TECHNOLOGIES INC. US00971T1016	88,92	-0,49% -0,44		21.06.24 22:00:00	4.806.248 427.471.998,69
ALBEMARLE CORP US0126531013	94,66	0,93% 0,87		21.06.24 22:00:02	5.522.088 521.599.071,66
ALEXANDRIA REAL EST. EQU... US0152711091	116,56	1,06% 1,22		21.06.24 22:00:02	1.935.322 225.095.726,40
ALIGN TECHNOLOGY INC. US0162551016	242,19	-0,17% -0,42		21.06.24 22:00:00	1.207.397 292.373.205,24
ALLEGION PLC IE00BFRT3W74	116,23	0,41% 0,48		21.06.24 22:00:03	1.495.393 173.609.485,01
ALLIANT ENERGY CORP US0188021085	50,95	-0,08% -0,04		21.06.24 22:00:00	3.960.641 202.375.429,08
ALLSTATE CORP US0200021014	160,51	-1,28% -2,08		21.06.24 22:00:02	2.016.559 323.292.602,71
ALPHABET INC A US02079K3059	179,63	1,89% 3,33		21.06.24 22:00:00	58.246.779 10.441.528.862,67
ALPHABET INC. CLASS C US02079K1079	180,26	1,43% 2,55		21.06.24 22:00:00	58.938.747 10.629.692.825,32
ALTRIA GROUP INC. US02209S1033	45,74	0,68% 0,31		21.06.24 22:00:02	28.880.029 1.320.872.416,86
AMAZON.COM INC. US0231351067	189,08	1,60% 2,98		21.06.24 22:00:00	72.598.107 13.657.415.183,49
AMCOR PLC JE00BJ1F3079	9,95	0,71% 0,07		21.06.24 22:00:02	13.496.302 134.058.231,28
AMEREN CORP US0236081024	70,25	-1,14% -0,81		21.06.24 22:00:02	3.287.634 231.816.218,74
AMERICAN AIRLINES GROUP I... US02376R1023	11,20	-0,36% -0,04		21.06.24 22:00:00	28.038.959 314.313.063,21

AMERICAN ELECTRIC POWER C... US0255371017	87,05	-0,94% -0,83		21.06.24 22:00:00	5.914.964 516.759.642,17
AMERICAN EXPRESS CO US0258161092	230,38	0,07% 0,17		21.06.24 22:01:46	5.064.033 1.166.463.516,91
AMERICAN INTERNATIONAL GR... US0268747849	74,89	0,01% 0,01		21.06.24 22:00:02	14.061.820 1.052.429.249,69
AMERICAN TOWER CORP US03027X1000	194,85	0,35% 0,68		21.06.24 22:00:02	2.828.405 550.708.307,30
AMERICAN WATER WORKS CORP... US0304201033	130,54	0,21% 0,28		21.06.24 22:00:03	1.960.281 255.730.291,29