

## S&amp;P 500

ISIN: US78378X1072

WKN: -

## Přehled

26.04.2024 23:18:18

Cena

5.099,96 USD

Změna



1,02% (51,54)

## Základní údaje

ISIN	US78378X1072
Symbol	SP500
Stát	USA
Nástroje v indexu	503
Typ indexu	Price Index
Typ cenného papíru	Index

## Tržní data

Otevírací cena	5.084,65 USD
Max	5.114,62 USD
Min	5.073,14 USD
Závěrečná cena (předchozí den)	5.048,42 USD
Obchodovaný objem (mil.)	2.401.044.210
Objem (kusy)	12.248.716.618.517

## TOP 5

Název	Cena	+ - (%)	Trend
RESMED INC...	218,06	+18,89	
ALPHABET I...	171,95	+10,22	
ALPHABET I...	173,69	+9,97	
SUPER MICR...	857,44	+8,90	
BALL CORP	69,80	+6,65	

Denní 1t 1m 6m 1r 3r

## FLOP 5

Název	Cena	+ - (%)	Trend
DEXCOM INC...	124,34	-9,91	
INTEL CORP...	31,88	-9,20	
OLD DOMINI...	182,42	-7,24	
FAIR ISAAC...	1.110,85	-6,94	

51



Minulá výkonnost nezaručuje výkonnost budoucí.

Zdroj: FactSet

## Atuální analýzy a prognózy

## Z trhu

Datum	Nadpis	Stáhnout
26.04.2024	Week Ahead	
26.04.2024	Global Equity Ratings	
19.04.2024	Week Ahead	
12.04.2024	Week Ahead	
05.04.2024	Week Ahead	

AON PLC CL... 285,03 -6,85 

Denní 1t 1m 6m 1r 3r

**Futures a opce**

Související Futures -

Související Opce -

## Detaily

26.04.2024 23:18:18

Cena

**5.099,96** USD

Změna



1,02% (51,54)

## Základní údaje

ISIN US78378X1072

Symbol SP500

Stát USA

Typ cenného papíru Index

Nástroje v indexu 503

## Tržní data

Otevírací cena 5.084,65 USD

Max 5.114,62 USD

Min 5.073,14 USD

Závěrečná cena (předchozí den) 5.048,42 USD

Obchodovaný objem (mil.) 2.401.044.210

Objem (kusy) 12.248.716.618.517

## Výkonnost a riziko

	6m	1r	3r
Výkonn. (%)	+23,27%	+25,74%	+21,79%
Výkonn. (abs.)	+962,73	+1.043,97	+912,34
Beta	-	-	-
Volatilita	11,39	11,70	17,47
































Minulá výkonnost nezaručuje výkonnost budoucí.

Zdroj: FactSet

## Ceny

Ø cena 5 dní   Ø objem 5 dní (ks.)	5.060,23 USD (2.449.619.438)
Ø cena 30 dní   Ø objem 30 dní (ks.)	5.147,44 USD (2.230.296.490)
Ø cena 100 dní   Ø objem 100 dní (ks.)	4.979,98 USD (2.327.154.579)
Ø cena 250 dní   Ø objem 250 dní (ks.)	4.626,10 USD (2.289.518.669)
YTD Max   datum	5.264,85 USD (28.03.2024)
YTD Min   datum	4.682,11 USD (05.01.2024)
52týdenní max.   datum	5.264,85 USD (28.03.2024)
52týdenní min.   datum	4.048,28 USD (04.05.2023)

## Složení

Název  ISIN	Cena	Změna %  Změna +/-	Výkonnost 	Datum Čas	Obrat v kusech  Peněžní obrat 
3M COMPANY US88579Y1010	91,83	0,46% 0,42		26.04.24 22:00:02	4.520.901 415.172.707,77
ABBOTT LABORATORIES US0028241000	107,53	0,63% 0,67		26.04.24 22:00:02	3.575.566 384.254.524,79
ABBVIE INC. US00287Y1091	159,62	-4,58% -7,67		26.04.24 22:00:02	10.721.740 1.719.583.799,24
ACCENTURE PLC IE00B4BNMY34	308,01	-0,32% -0,99		26.04.24 22:00:01	3.371.848 1.039.266.724,89
ADOBE INC. US00724F1012	477,56	0,87% 4,12		26.04.24 22:00:00	2.460.261 1.177.962.078,48
ADVANCED MICRO DEVICES IN... US0079031078	157,40	2,37% 3,64		26.04.24 22:00:00	42.510.705 6.678.472.960,30
AES CORP US00130H1059	17,21	0,47% 0,08		26.04.24 22:00:01	4.772.193 82.592.190,64
AFLAC INC. US0010551028	83,61	-0,14% -0,12		26.04.24 22:00:02	1.839.028 153.769.989,38
AGILENT TECHNOLOGIES INC. US00846U1016	137,74	1,00% 1,37		26.04.24 22:00:02	754.945 103.947.936,66
AIR PRODUCTS & CHEMICALS ... US0091581068	236,08	0,43% 1,00		26.04.24 22:00:02	1.251.373 295.375.203,68
AIRBNB INC. CLASS A US0090661010	164,23	0,75% 1,22		26.04.24 22:00:00	2.821.077 463.849.216,44
AKAMAI TECHNOLOGIES INC. US00971T1016	101,68	-0,11% -0,11		26.04.24 22:00:00	820.088 83.597.330,26
ALBEMARLE CORP US0126531013	116,88	1,65% 1,90		26.04.24 22:00:01	1.723.562 201.451.398,21
ALEXANDRIA REAL EST. EQU... US0152711091	116,24	-0,90% -1,06		26.04.24 22:00:01	888.255 103.852.600,02
ALIGN TECHNOLOGY INC. US0162551016	309,02	-0,48% -1,48		26.04.24 22:00:00	737.294 230.648.418,84
ALLEGION PLC IE00BFRT3W74	123,85	-0,82% -1,02		26.04.24 22:00:02	975.466 121.078.390,61
ALLIANT ENERGY CORP US0188021085	49,59	-1,27% -0,64		26.04.24 22:00:00	1.661.262 82.636.755,30
ALLSTATE CORP US0200021014	170,07	-1,32% -2,27		26.04.24 22:00:02	1.279.038 216.841.558,64
ALPHABET INC A US02079K3059	171,95	10,22% 15,95		26.04.24 22:00:00	64.665.299 11.123.059.820,75
ALPHABET INC. CLASS C US02079K1079	173,69	9,97% 15,74		26.04.24 22:00:00	56.500.787 9.816.274.033,31
ALTRIA GROUP INC. US02209S1033	43,38	-0,37% -0,16		26.04.24 22:00:02	13.794.252 600.838.498,05
AMAZON.COM INC. US0231351067	179,62	3,43% 5,95		26.04.24 22:00:00	43.919.765 7.860.349.400,82
AMCOR PLC JE00BJ1F3079	8,97	0,22% 0,02		26.04.24 22:00:02	5.732.955 51.612.783,26
AMEREN CORP US0236081024	73,66	-1,47% -1,10		26.04.24 22:00:02	1.201.406 88.899.020,03
AMERICAN AIRLINES GROUP I... US02376R1023	13,88	-1,77% -0,25		26.04.24 22:00:00	36.527.836 503.744.822,94

AMERICAN ELECTRIC POWER C... US0255371017	85,26	-1,84% -1,60		26.04.24 22:00:00	2.975.865 254.990.353,97
AMERICAN EXPRESS CO US0258161092	235,64	-0,62% -1,46		26.04.24 22:02:00	2.993.335 706.055.138,47
AMERICAN INTERNATIONAL GR... US0268747849	74,53	-0,13% -0,10		26.04.24 22:00:01	5.027.158 374.926.250,48
AMERICAN TOWER CORP US03027X1000	171,69	-0,70% -1,21		26.04.24 22:00:02	1.701.397 293.466.855,30
AMERICAN WATER WORKS CORP... US0304201033	120,78	-0,63% -0,77		26.04.24 22:00:02	1.058.519 128.373.540,40