

S&P 500

ISIN: US78378X1072 WKN: -

Přehled

25.04.2024 23:07:50

Cena

5.048,42 USDZměna  -0,46% (-23,21)

Základní údaje

ISIN	US78378X1072
Symbol	SP500
Stát	USA
Nástroje v indexu	503
Typ indexu	Price Index
Typ cenného papíru	Index

Tržní data







Otevírací cena	5.019,88 USD
Max	5.057,75 USD
Min	4.990,58 USD
Závěrečná cena (předchozí den)	5.071,63 USD
Obchodovaný objem (mil.)	2.691.433.796
Objem (kusy)	13.543.292.424.516

TOP 5

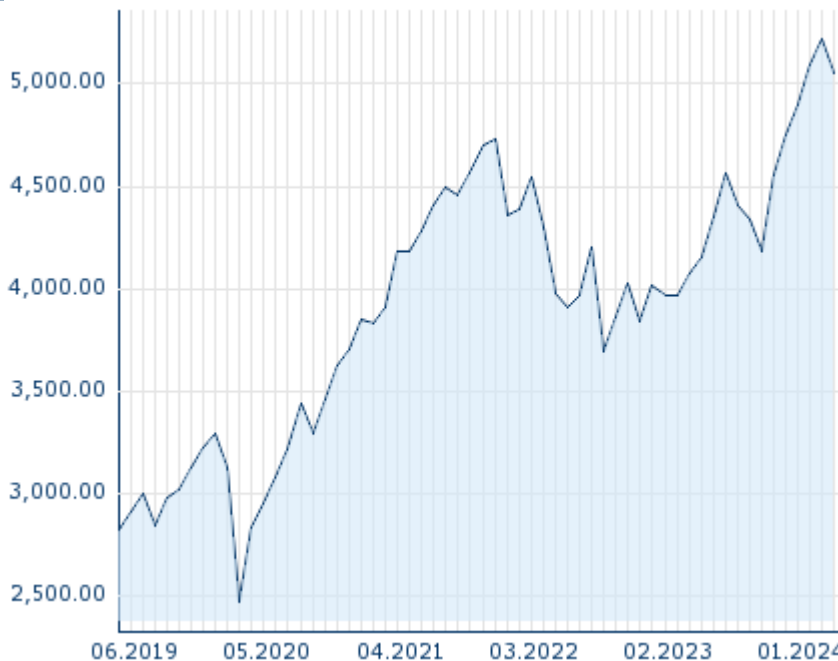
Název 	Cena	+ - (%)	Trend 
NEWMONT CO...	43,41	+12,46	
TYLER TECH...	458,07	+9,32	
CARRIER GL...	59,81	+9,20	
TERADYNE I...	108,91	+8,15	
CHIPOTLE M...	3.111,97	+6,33	

Denní **1t** 1m 6m 1r 3r

FLOP 5

Název 	Cena	+ - (%)	Trend 
META PLATF...	441,38	-10,56	
TEXTRON IN...	84,90	-9,69	
BRISTOL-MY...	44,70	-8,51	
INTERNATIO...	168,91	-8,25	

51







Minulá výkonnost nezaručuje výkonnost budoucí.

Zdroj: FactSet

Atuální analýzy a prognózy

Z trhů

Datum	Nadpis	Stáhnout
19.04.2024	 Week Ahead	
12.04.2024	 Week Ahead	
05.04.2024	 Week Ahead	
03.04.2024	 Global Equity Ratings	
28.03.2024	 Week Ahead	

CATERPILLA... 338,00 -7,02 

Denní 1t 1m 6m 1r 3r

Futures a opce

Související Futures -

Související Opce -

Detaily

25.04.2024 23:07:50

Cena

5.048,42 USD

Změna

**-0,46%** (-23,21)

Základní údaje

ISIN US78378X1072

Symbol SP500

Stát USA

Typ cenného papíru Index

Nástroje v indexu 503

Tržní data

Otevírací cena 5.019,88 USD

Max 5.057,75 USD

Min 4.990,58 USD

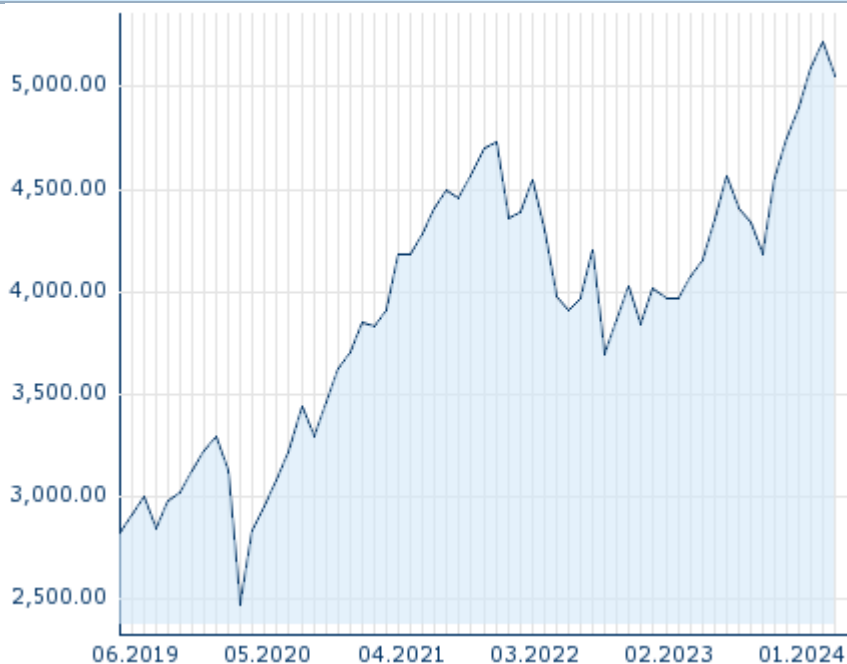
Závěrečná cena (předchozí den) 5.071,63 USD

Obchodovaný objem (mil.) 2.691.433.796

Objem (kusy) 13.543.292.424.516

Výkonnost a riziko

	6m	1r	3r
Výkonn. (%)	+20,58%	+23,99%	+20,77%
Výkonn. (abs.)	+861,65	+976,79	+868,25
Beta	-	-	-
Volatilita	11,37	11,81	17,46



Minulá výkonnost nezaručuje výkonnost budoucí.






Zdroj: FactSet

Ceny

Ø cena 5 dní Ø objem 5 dní (ks.)	5.033,69 USD (2.521.723.552)
Ø cena 30 dní Ø objem 30 dní (ks.)	5.148,03 USD (2.323.072.674)
Ø cena 100 dní Ø objem 100 dní (ks.)	4.974,76 USD (2.326.505.809)
Ø cena 250 dní Ø objem 250 dní (ks.)	4.622,03 USD (2.288.333.926)
YTD Max datum	5.264,85 USD (28.03.2024)
YTD Min datum	4.682,11 USD (05.01.2024)
52týdenní max. datum	5.264,85 USD (28.03.2024)
52týdenní min. datum	4.048,28 USD (04.05.2023)

51

Složení

Název  ISIN	Cena	Změna %  Změna +/-	Výkonnost 	Datum Čas	Obrat v kusech  Peněžní obrat 
3M COMPANY US88579Y1010	91,41	-0,66% -0,61		25.04.24 22:00:02	2.954.822 269.705.749,83
ABBOTT LABORATORIES US0028241000	106,86	-0,03% -0,03		25.04.24 22:00:01	3.112.495 332.179.590,27
ABBVIE INC. US00287Y1091	167,29	-0,30% -0,51		25.04.24 22:00:02	5.503.656 919.872.949,24
ACCENTURE PLC IE00B4BNMY34	309,00	-1,45% -4,54		25.04.24 22:00:02	3.638.978 1.119.639.255,65
ADOBE INC. US00724F1012	473,44	-0,77% -3,68		25.04.24 22:00:00	2.250.913 1.060.277.296,24
ADVANCED MICRO DEVICES IN... US0079031078	153,76	1,33% 2,02	█	25.04.24 22:00:00	41.471.423 6.330.617.493,89
AES CORP US00130H1059	17,13	-1,38% -0,24		25.04.24 22:00:01	4.465.634 76.571.815,78
AFLAC INC. US0010551028	83,73	-0,65% -0,55		25.04.24 22:00:01	1.849.604 154.756.798,35
AGILENT TECHNOLOGIES INC. US00846U1016	136,37	-0,81% -1,12		25.04.24 22:00:01	940.765 127.832.353,37
AIR PRODUCTS & CHEMICALS ... US0091581068	235,08	0,17% 0,40		25.04.24 22:00:01	1.037.756 243.595.779,89
AIRBNB INC. CLASS A US0090661010	163,01	0,10% 0,17		25.04.24 22:00:00	2.401.828 388.806.014,08
AKAMAI TECHNOLOGIES INC. US00971T1016	101,79	-0,39% -0,40		25.04.24 22:00:00	1.139.435 115.596.348,73
ALBEMARLE CORP US0126531013	114,98	-0,25% -0,29		25.04.24 22:00:01	1.421.058 161.346.554,89
ALEXANDRIA REAL EST. EQU... US0152711091	117,30	-1,96% -2,35		25.04.24 22:00:01	1.382.787 161.876.041,15
ALIGN TECHNOLOGY INC. US0162551016	310,50	-1,05% -3,28		25.04.24 22:00:00	1.654.540 508.099.084,97
ALLEGION PLC IE00BFRT3W74	124,87	-1,32% -1,67		25.04.24 22:04:18	931.973 116.884.722,33
ALLIANT ENERGY CORP US0188021085	50,23	-0,28% -0,14		25.04.24 22:00:00	1.312.200 65.850.423,16
ALLSTATE CORP US0200021014	172,34	0,04% 0,07		25.04.24 22:00:02	1.161.189 199.963.118,64
ALPHABET INC A US02079K3059	156,00	-1,97% -3,13		25.04.24 22:00:00	57.109.730 9.086.457.650,16
ALPHABET INC. CLASS C US02079K1079	157,95	-1,96% -3,15		25.04.24 22:00:00	36.197.789 5.797.144.114,14
ALTRIA GROUP INC. US02209S1033	43,54	1,44% 0,62	█	25.04.24 22:00:01	14.924.175 646.833.009,14
AMAZON.COM INC. US0231351067	173,67	-1,65% -2,92		25.04.24 22:00:00	49.249.390 8.472.652.193,53
AMCOR PLC JE00BJ1F3079	8,95	-1,21% -0,11		25.04.24 22:00:02	5.408.579 48.508.695,67
AMEREN CORP US0236081024	74,76	0,07% 0,05		25.04.24 22:00:02	1.106.309 82.618.507,43
AMERICAN AIRLINES GROUP I... US02376R1023	14,13	1,51% 0,21	█	25.04.24 22:00:00	58.362.951 813.020.198,37

AMERICAN ELECTRIC POWER C... US0255371017	86,86	0,57% 0,49		25.04.24 22:00:00	3.239.613 280.494.753,34
AMERICAN EXPRESS CO US0258161092	237,10	-0,84% -2,02		25.04.24 22:00:44	3.328.959 789.316.988,55
AMERICAN INTERNATIONAL GR... US0268747849	74,63	-0,45% -0,34		25.04.24 22:00:01	2.987.117 222.875.307,38
AMERICAN TOWER CORP US03027X1000	172,90	-0,26% -0,45		25.04.24 22:00:02	1.862.294 321.762.536,60
AMERICAN WATER WORKS CORP... US0304201033	121,55	0,16% 0,19		25.04.24 22:00:02	1.404.208 170.579.032,82