

S&P 500

ISIN: US78378X1072 WKN: -

Přehled

23.04.2024 19:59:47

Cena

5.075,56 USD

Změna ▲ 1,30% (64,96)

Základní údaje

ISIN US78378X1072

Symbol SP500

Stát USA

Nástroje v indexu 503

Typ indexu Price Index

Typ cenného papíru Index

Tržní data

Otevírací cena 5.028,85 USD

Max 5.075,97 USD

Min 5.027,96 USD

Závěrečná cena (předchozí den) 5.010,60 USD

Obchodovaný objem (mil.) 1.216.624.862

Objem (kusy) 6.153.125.270.743

TOP 5

Název ⬇	Cena	+ - (%) ⬆	Trend ⬆
GLOBE LIFE...	74,64	+12,43 ▲	▲
GE VERNOVA...	147,18	+7,67 ▲	▲
DANAHER CO...	253,38	+7,33 ▲	▲
GE AEROSPA...	160,295	+6,73 ▲	▲
SUPER MICR...	762,9875	+6,41 ▲	▲

Denní 1t 1m 6m 1r 3r

FLOP 5

Název ⬇	Cena	+ - (%) ⬇	Trend ⬇
MSCI INC.	442,99	-14,01 ▼	▼
LKQ CORP	42,59	-12,96 ▼	▼

51



Minulá výkonnost nezaručuje výkonnost budoucí.

Zdroj: FactSet

Atuální analýzy a prognózy

Z trhů

Datum	Nadpis	Stáhnout
19.04.2024	Week Ahead	
12.04.2024	Week Ahead	
05.04.2024	Week Ahead	
03.04.2024	Global Equity Ratings	
28.03.2024	Week Ahead	

NUCOR CORP	178,445	-6,88	↓
W.R. BERKL...	78,385	-6,05	↓
INVESCO LT...	14,7895	-5,07	↓

Denní	1t	1m	6m	1r	3r
-------	----	----	----	----	----

Futures a opce

Související Futures -

Související Opce -

Detaily

23.04.2024 19:59:47

Cena

5.075,56 USD

Změna ▲ 1,30% (64,96)

Základní údaje

ISIN US78378X1072

Symbol SP500

Stát USA

Typ cenného papíru Index

Nástroje v indexu 503

Tržní data

Otevírací cena 5.028,85 USD

Max 5.075,97 USD

Min 5.027,96 USD

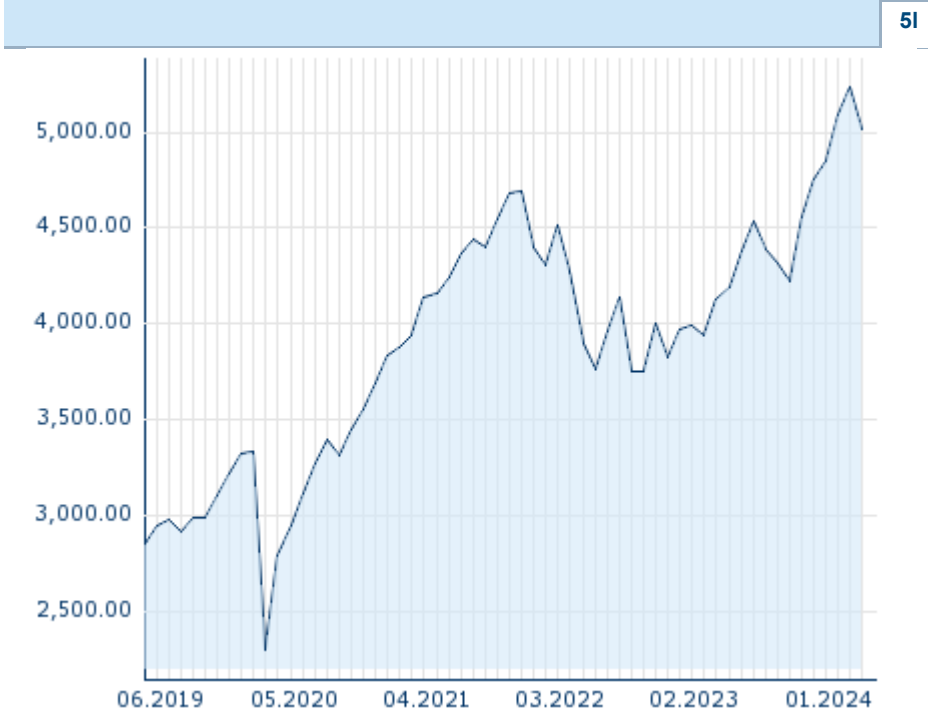
Závěrečná cena (předchozí den) 5.010,60 USD

Obchodovaný objem (mil.) 1.216.624.862

Objem (kusy) 6.153.125.270.743

Výkonnost a riziko

	6m	1r	3r
Výkonn. (%)	+18,62%	+21,22%	+21,18%
Výkonn. (abs.)	+786,44	+877,08	+875,62
Beta	-	-	-
Volatilita	11,66	11,90	17,47

































Minulá výkonnost nezaručuje výkonnost budoucí.

Zdroj: FactSet

Ceny

Ø cena 5 dní Ø objem 5 dní (ks.)	5.012,51 USD (2.382.491.521)
Ø cena 30 dní Ø objem 30 dní (ks.)	5.158,39 USD (2.317.646.151)
Ø cena 100 dní Ø objem 100 dní (ks.)	4.959,10 USD (2.322.867.477)
Ø cena 250 dní Ø objem 250 dní (ks.)	4.610,35 USD (2.284.843.589)
YTD Max datum	5.264,85 USD (28.03.2024)
YTD Min datum	4.682,11 USD (05.01.2024)
52týdenní max. datum	5.264,85 USD (28.03.2024)
52týdenní min. datum	4.048,28 USD (04.05.2023)

Složení

Název  ISIN	Cena	Změna %  Změna +/-	Výkonnost 	Datum Čas	Obrat v kusech  Peněžní obrat 
3M COMPANY US88579Y1010	93,21	0,64% 0,59		23.04.24 19:59:05	1.993.241 186.216.329,31
ABBOTT LABORATORIES US0028241000	107,97	0,84% 0,90		23.04.24 19:59:28	1.647.714 177.442.469,11
ABBVIE INC. US00287Y1091	170,11	1,32% 2,22		23.04.24 19:59:29	2.001.856 339.751.841,14
ACCENTURE PLC IE00B4BNMY34	317,895	0,15% 0,48		23.04.24 19:58:12	924.565 294.223.556,52
ADOBE INC. US00724F1012	472,87	1,28% 5,98		23.04.24 19:59:28	1.059.972 498.480.228,85
ADVANCED MICRO DEVICES IN... US0079031078	153,18	3,05% 4,54		23.04.24 19:59:48	33.277.028 5.068.506.848,92
AES CORP US00130H1059	17,23	3,17% 0,53		23.04.24 19:58:54	2.496.279 42.747.222,63
AFLAC INC. US0010551028	83,86	0,41% 0,34		23.04.24 19:59:49	778.317 65.276.390,83
AGILENT TECHNOLOGIES INC. US00846U1016	139,34	4,05% 5,43		23.04.24 19:59:43	1.017.385 140.688.115,64
AIR PRODUCTS & CHEMICALS ... US0091581068	234,4684	0,05% 0,11		23.04.24 19:59:40	571.063 133.403.779,87
AIRBNB INC. CLASS A US0090661010	160,69	2,61% 4,08		23.04.24 19:59:44	1.688.878 269.231.497,86
AKAMAI TECHNOLOGIES INC. US00971T1016	101,80	0,91% 0,92		23.04.24 19:58:02	486.873 49.537.193,43
ALBEMARLE CORP US0126531013	115,46	2,82% 3,17		23.04.24 19:59:41	935.244 107.010.268,78
ALEXANDRIA REAL EST. EQU.... US0152711091	120,60	1,71% 2,03		23.04.24 19:59:40	596.191 71.754.467,80
ALIGN TECHNOLOGY INC. US0162551016	311,50	3,55% 10,68		23.04.24 19:59:14	278.114 85.690.199,25
ALLEGION PLC IE00BFRT3W74	127,00	1,26% 1,58		23.04.24 19:59:39	196.675 24.937.865,41
ALLIANT ENERGY CORP US0188021085	50,195	0,61% 0,31		23.04.24 19:59:37	739.633 37.091.030,36
ALLSTATE CORP US0200021014	176,50	0,62% 1,09		23.04.24 19:59:31	509.157 89.607.570,55
ALPHABET INC A US02079K3059	158,66	1,52% 2,38		23.04.24 19:59:46	12.015.697 1.898.974.630,51
ALPHABET INC. CLASS C US02079K1079	160,265	1,47% 2,32		23.04.24 19:59:47	8.837.490 1.410.623.816,85
ALTRIA GROUP INC. US02209S1033	42,88	0,73% 0,31		23.04.24 19:59:46	6.272.843 268.844.315,94
AMAZON.COM INC. US0231351067	179,29	1,16% 2,06		23.04.24 19:59:48	21.855.711 3.886.098.247,80
AMCOR PLC JE00BJ1F3079	9,025	-0,06% -0,01		23.04.24 19:59:47	2.548.609 22.976.425,25
AMEREN CORP US0236081024	74,415	0,05% 0,04		23.04.24 19:59:06	295.739 22.025.187,41
AMERICAN AIRLINES GROUP I... US02376R1023	14,38	-1,03% -0,15		23.04.24 19:59:47	25.310.590 360.167.721,34

AMERICAN ELECTRIC POWER C... US0255371017	85,27	0,44% 0,37		23.04.24 19:59:48	1.049.667 89.585.816,75
AMERICAN EXPRESS CO US0258161092	239,23	2,67% 6,23	■	23.04.24 19:59:44	2.218.000 525.725.383,96
AMERICAN INTERNATIONAL GR... US0268747849	75,265	0,41% 0,31		23.04.24 19:59:41	1.263.829 95.064.616,81
AMERICAN TOWER CORP US03027X1000	175,4099	1,80% 3,11	■	23.04.24 19:59:41	1.276.155 223.039.532,98
AMERICAN WATER WORKS CORP... US0304201033	120,2199	0,80% 0,96		23.04.24 19:59:37	448.369 53.833.816,17