

## S&amp;P 500

ISIN: US78378X1072 WKN: -

## Přehled

19.04.2024 22:20:01

Cena

**4.967,23** USDZměna  -0,88% (-43,89)

## Základní údaje

ISIN US78378X1072

Symbol SP500

Stát USA

Nástroje v indexu 503

Typ indexu Price Index

Typ cenného papíru Index

## Tržní data

Otevírací cena 5.005,44 USD

Max 5.019,02 USD

Min 4.953,56 USD

Závěrečná cena (předchozí den) 5.011,12 USD

Obchodovaný objem (mil.) 2.702.592.448

Objem (kusy) 13.474.334.962.642

## TOP 5

Název 	Cena	+ - (%) 	Trend 
PARAMOUNT ...	12,44	+13,40	
AMERICAN E...	231,04	+6,23	
FIFTH THIR...	36,25	+5,93	
WALGREENS ...	18,24	+3,70	
KINDER MOR...	18,84	+3,46	

Denní 1t 1m 6m 1r 3r

## FLOP 5

Název 	Cena	+ - (%) 	Trend 
SUPER MICR...	713,65	-23,14	
NVIDIA COR...	762,00	-10,00	
NETFLIX IN...	555,04	-9,09	
JABIL INC.	118,75	-8,36	
ADVANCED M...	146,64	-5,44	

51









Minulá výkonnost nezaručuje výkonnost budoucí.

Zdroj: FactSet

## Atuální analýzy a prognózy

## Z trhů

Datum	Nadpis	Stáhnout
19.04.2024	 Week Ahead	
12.04.2024	 Week Ahead	
05.04.2024	 Week Ahead	
03.04.2024	 Global Equity Ratings	
28.03.2024	 Week Ahead	

Denní 1t 1m 6m 1r 3r

**Futures a opce**

Související Futures -

Související Opce -

## Detaily

19.04.2024 22:20:01

Cena

**4.967,23** USDZměna  **-0,88%** (-43,89)

## Základní údaje

ISIN US78378X1072

Symbol SP500

Stát USA

Typ cenného papíru Index

Nástroje v indexu 503

## Tržní data

Otevírací cena 5.005,44 USD

Max 5.019,02 USD

Min 4.953,56 USD

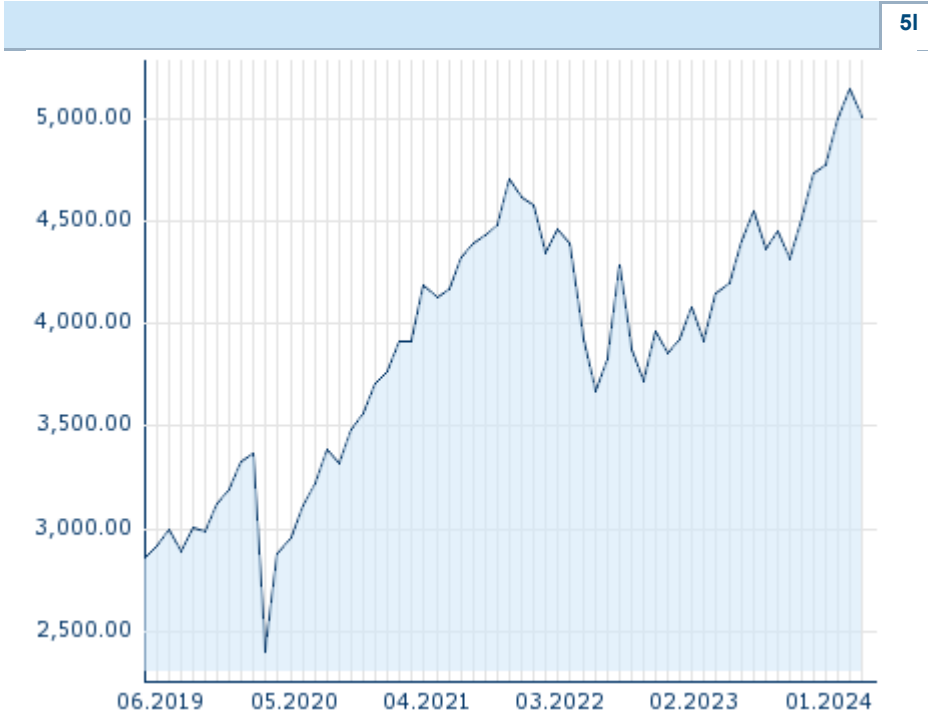
Závěrečná cena (předchozí den) 5.011,12 USD

Obchodovaný objem (mil.) 2.702.592.448

Objem (kusy) 13.474.334.962.642

## Výkonnost a riziko

	6m	1r	3r
Výkonn. (%)	+16,14%	+20,61%	+19,73%
Výkonn. (abs.)	+696,52	+856,25	+825,65
Beta	-	-	-
Volatilita	11,70	11,83	17,47

































Minulá výkonnost nezaručuje výkonnost budoucí.

Zdroj: FactSet

## Ceny

Ø cena 5 dní   Ø objem 5 dní (ks.)	5.053,99 USD (2.309.061.112)
Ø cena 30 dní   Ø objem 30 dní (ks.)	5.167,49 USD (2.302.825.069)
Ø cena 100 dní   Ø objem 100 dní (ks.)	4.950,53 USD (2.321.758.440)
Ø cena 250 dní   Ø objem 250 dní (ks.)	4.603,25 USD (2.282.787.355)
YTD Max   datum	5.264,85 USD (28.03.2024)
YTD Min   datum	4.682,11 USD (05.01.2024)
52týdenní max.   datum	5.264,85 USD (28.03.2024)
52týdenní min.   datum	4.048,28 USD (04.05.2023)

## Složení

Název  ISIN	Cena	Změna %  Změna +/-	Výkonnost 	Datum Čas	Obrat v kusech  Peněžní obrat 
3M COMPANY US88579Y1010	92,27	0,86% 0,79		19.04.24 22:01:52	3.558.842 327.363.788,30
ABBOTT LABORATORIES US0028241000	107,28	1,91% 2,01		19.04.24 22:01:13	10.467.923 1.121.234.323,54
ABBVIE INC. US00287Y1091	166,41	1,06% 1,75		19.04.24 22:00:02	5.532.194 917.658.537,48
ACCENTURE PLC IE00B4BNMY34	316,88	0,28% 0,88		19.04.24 22:00:01	3.381.337 1.070.246.121,74
ADOBE INC. US00724F1012	465,02	-1,72% -8,16		19.04.24 22:00:00	2.953.738 1.378.859.407,30
ADVANCED MICRO DEVICES IN... US0079031078	146,64	-5,44% -8,44		19.04.24 22:00:00	70.638.221 10.538.565.954,28
AES CORP US00130H1059	16,40	0,80% 0,13		19.04.24 22:00:01	7.100.535 116.123.323,70
AFLAC INC. US0010551028	83,23	2,78% 2,25		19.04.24 22:00:01	6.331.009 526.125.653,56
AGILENT TECHNOLOGIES INC. US00846U1016	132,73	0,22% 0,29		19.04.24 22:00:02	1.303.352 173.180.051,98
AIR PRODUCTS & CHEMICALS ... US0091581068	231,64	-0,59% -1,38		19.04.24 22:00:02	1.728.298 402.710.200,71
AIRBNB INC. CLASS A US0090661010	155,01	-3,18% -5,09		19.04.24 22:00:00	3.893.902 609.778.413,23
AKAMAI TECHNOLOGIES INC. US00971T1016	101,50	0,76% 0,77		19.04.24 22:00:00	1.312.942 133.110.210,33
ALBEMARLE CORP US0126531013	112,15	0,31% 0,35		19.04.24 22:00:02	1.961.651 221.388.038,14
ALEXANDRIA REAL EST. EQU.... US0152711091	115,69	-0,70% -0,82		19.04.24 22:00:01	939.582 109.145.578,54
ALIGN TECHNOLOGY INC. US0162551016	298,98	-0,78% -2,36		19.04.24 22:00:00	516.822 154.863.377,60
ALLEGION PLC IE00BFRT3W74	125,21	0,30% 0,37		19.04.24 22:00:02	328.253 41.122.395,32
ALLIANT ENERGY CORP US0188021085	49,82	2,01% 0,98		19.04.24 22:00:00	1.382.464 68.707.142,92
ALLSTATE CORP US0200021014	172,96	2,28% 3,85		19.04.24 22:00:01	2.367.729 408.952.673,54
ALPHABET INC A US02079K3059	154,09	-1,23% -1,92		19.04.24 22:00:00	32.243.505 4.972.342.730,28
ALPHABET INC. CLASS C US02079K1079	155,72	-1,11% -1,74		19.04.24 22:00:00	20.067.069 3.126.473.441,91
ALTRIA GROUP INC. US02209S1033	42,09	1,91% 0,79		19.04.24 22:01:34	18.784.200 789.476.133,65
AMAZON.COM INC. US0231351067	174,63	-2,56% -4,59		19.04.24 22:00:00	54.226.134 9.520.045.873,51
AMCOR PLC JE00BJ1F3079	8,97	0,79% 0,07		19.04.24 22:00:02	6.437.351 57.802.619,44
AMEREN CORP US0236081024	73,88	1,89% 1,37		19.04.24 22:00:01	1.266.327 93.386.082,97
AMERICAN AIRLINES GROUP I... US02376R1023	14,11	0,64% 0,09		19.04.24 22:00:00	27.369.873 387.016.267,88

AMERICAN ELECTRIC POWER C... US0255371017	84,20	1,99% 1,64		19.04.24 22:00:00	5.406.004 455.361.384,99
AMERICAN EXPRESS CO US0258161092	231,04	6,23% 13,54		19.04.24 22:01:05	7.554.315 1.720.434.986,39
AMERICAN INTERNATIONAL GR... US0268747849	74,23	1,70% 1,24		19.04.24 22:00:02	3.477.742 257.791.020,32
AMERICAN TOWER CORP US03027X1000	171,30	0,18% 0,30		19.04.24 22:00:02	2.867.069 491.299.235,19
AMERICAN WATER WORKS CORP... US0304201033	118,52	1,00% 1,17		19.04.24 22:00:02	1.874.261 222.239.566,68