

S&P 500

ISIN: US78378X1072 WKN: -

Přehled

17.04.2024 22:19:12

Cena

5.022,21 USDZměna  -0,58% (-29,20)

Základní údaje

ISIN	US78378X1072
Symbol	SP500
Stát	USA
Nástroje v indexu	503
Typ indexu	Price Index
Typ cenného papíru	Index

Tržní data

Otevírací cena	5.068,97 USD
Max	5.077,96 USD
Min	5.007,25 USD
Závěrečná cena (předchozí den)	5.051,41 USD
Obchodovaný objem (mil.)	2.263.686.182
Objem (kusy)	11.404.247.545.775

TOP 5

Název	Cena	+ - (%)	Trend
UNITED AIR...	48,74	+17,45	
AMERICAN A...	13,89	+6,60	
GLOBE LIFE...	63,23	+5,44	
DAYFORCE I...	61,34	+4,68	
PARAMOUNT ...	10,81	+3,64	

Denní 1t 1m 6m 1r 3r

FLOP 5

Název	Cena	+ - (%)	Trend
HUNT (J.B....	168,13	-8,12	
TRAVELERS ...	206,58	-7,41	
PROLOGIS I...	106,49	-7,19	
RESMED INC...	173,83	-5,97	
AUTODESK I...	214,92	-5,84	

51



Minulá výkonnost nezaručuje výkonnost budoucí.

Zdroj: FactSet

Atuální analýzy a prognózy

Z trhů

Datum	Nadpis	Stáhnout
12.04.2024	 Week Ahead	
05.04.2024	 Week Ahead	
03.04.2024	 Global Equity Ratings	
28.03.2024	 Week Ahead	
26.03.2024	 Global Strategy 2Q 2024	

Denní 1t 1m 6m 1r 3r

Futures a opce

Související Futures -

Související Opce -

Detaily

17.04.2024 22:19:12

Cena

5.022,21 USD

Změna

**-0,58%** (-29,20)

Základní údaje

ISIN US78378X1072

Symbol SP500

Stát USA

Typ cenného papíru Index

Nástroje v indexu 503

Tržní data

Otevírací cena 5.068,97 USD

Max 5.077,96 USD

Min 5.007,25 USD

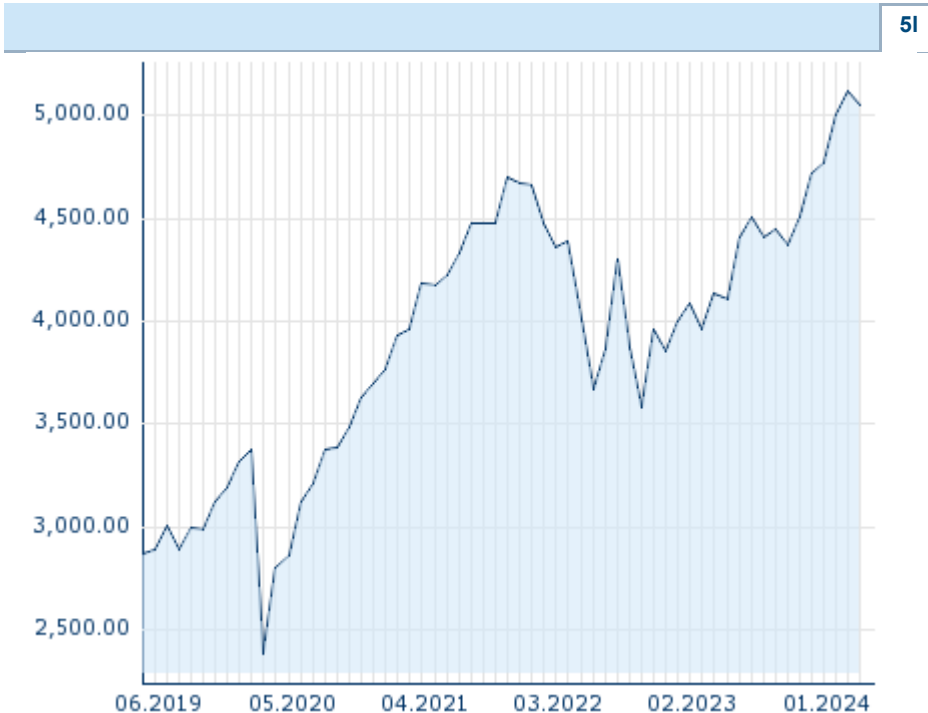
Závěrečná cena (předchozí den) 5.051,41 USD

Obchodovaný objem (mil.) 2.263.686.182

Objem (kusy) 11.404.247.545.775

Výkonnost a riziko

	6m	1r	3r
Výkonn. (%)	+15,50%	+22,08%	+20,69%
Výkonn. (abs.)	+677,78	+913,77	+865,94
Beta	-	-	-
Volatilita	11,92	11,81	17,48

































Minulá výkonnost nezaručuje výkonnost budoucí.

Zdroj: FactSet

Ceny

Ø cena 5 dní Ø objem 5 dní (ks.)	5.119,27 USD (2.308.442.149)
Ø cena 30 dní Ø objem 30 dní (ks.)	5.175,38 USD (2.318.425.232)
Ø cena 100 dní Ø objem 100 dní (ks.)	4.940,90 USD (2.336.450.477)
Ø cena 250 dní Ø objem 250 dní (ks.)	4.595,41 USD (2.287.480.251)
YTD Max datum	5.264,85 USD (28.03.2024)
YTD Min datum	4.682,11 USD (05.01.2024)
52týdenní max. datum	5.264,85 USD (28.03.2024)
52týdenní min. datum	4.048,28 USD (04.05.2023)

Složení

Název  ISIN	Cena	Změna %  Změna +/-	Výkonnost 	Datum Čas	Obrat v kusech  Peněžní obrat 
3M COMPANY US88579Y1010	90,96	-0,10% -0,09		17.04.24 22:00:02	3.366.766 306.523.210,58
ABBOTT LABORATORIES US0028241000	105,90	-3,03% -3,31		17.04.24 22:00:01	11.986.923 1.266.508.782,84
ABBVIE INC. US00287Y1091	164,25	1,05% 1,71		17.04.24 22:00:02	3.983.508 653.760.593,18
ACCENTURE PLC IE00B4BNMY34	314,54	0,19% 0,60		17.04.24 22:00:02	2.758.254 867.938.746,32
ADOBE INC. US00724F1012	474,45	-0,37% -1,77		17.04.24 22:00:00	2.031.792 965.995.148,41
ADVANCED MICRO DEVICES IN... US0079031078	154,02	-5,78% -9,44		17.04.24 22:00:00	75.419.612 11.895.284.929,94
AES CORP US00130H1059	16,14	1,45% 0,23		17.04.24 22:00:02	7.647.315 122.790.933,75
AFLAC INC. US0010551028	80,26	-0,21% -0,17		17.04.24 22:00:01	1.953.014 156.910.260,77
AGILENT TECHNOLOGIES INC. US00846U1016	134,55	-1,64% -2,25		17.04.24 22:00:02	2.083.429 279.711.846,26
AIR PRODUCTS & CHEMICALS ... US0091581068	229,01	0,55% 1,25		17.04.24 22:00:02	1.451.853 332.565.613,23
AIRBNB INC. CLASS A US0090661010	158,37	1,09% 1,71		17.04.24 22:00:00	3.901.981 616.531.722,61
AKAMAI TECHNOLOGIES INC. US00971T1016	100,34	-0,98% -0,99		17.04.24 22:00:00	1.303.511 131.344.063,31
ALBEMARLE CORP US0126531013	114,39	0,25% 0,28		17.04.24 22:00:01	2.061.451 238.324.051,03
ALEXANDRIA REAL EST. EQU... US0152711091	116,45	-0,46% -0,54		17.04.24 22:00:01	610.919 71.495.321,26
ALIGN TECHNOLOGY INC. US0162551016	300,14	-1,63% -4,96		17.04.24 22:00:00	567.235 170.544.416,22
ALLEGION PLC IE00BFRT3W74	125,78	-0,47% -0,60		17.04.24 22:00:02	566.284 71.392.652,20
ALLIANT ENERGY CORP US0188021085	48,42	2,15% 1,02		17.04.24 22:00:00	1.673.675 80.601.053,65
ALLSTATE CORP US0200021014	162,92	-0,79% -1,29		17.04.24 22:00:01	1.580.704 257.248.193,12
ALPHABET INC A US02079K3059	155,47	0,69% 1,07		17.04.24 22:00:00	21.427.614 3.337.657.398,98
ALPHABET INC. CLASS C US02079K1079	156,88	0,56% 0,88		17.04.24 22:00:00	16.070.884 2.527.560.743,69
ALTRIA GROUP INC. US02209S1033	41,10	0,86% 0,35		17.04.24 22:00:01	8.725.117 357.951.843,55
AMAZON.COM INC. US0231351067	181,28	-1,11% -2,04		17.04.24 22:00:00	31.158.538 5.672.164.991,48
AMCOR PLC JE00BJ1F3079	8,83	0,00% 0,00		17.04.24 22:00:02	4.730.940 41.907.654,02
AMEREN CORP US0236081024	71,93	2,26% 1,59		17.04.24 22:00:01	1.276.446 91.418.642,16
AMERICAN AIRLINES GROUP I... US02376R1023	13,89	6,60% 0,86		17.04.24 22:00:00	51.877.378 709.410.797,98

AMERICAN ELECTRIC POWER C... US0255371017	81,24	2,18% 1,73	■	17.04.24 22:00:00	2.286.911 184.801.851,49
AMERICAN EXPRESS CO US0258161092	217,67	-0,31% -0,67		17.04.24 22:01:54	2.249.286 490.379.832,60
AMERICAN INTERNATIONAL GR... US0268747849	72,58	-1,67% -1,23		17.04.24 22:00:01	6.188.514 448.004.919,81
AMERICAN TOWER CORP US03027X1000	172,02	-0,11% -0,19		17.04.24 22:00:01	2.728.339 469.638.934,63
AMERICAN WATER WORKS CORP... US0304201033	115,40	1,39% 1,58	■	17.04.24 22:00:02	1.849.390 212.453.737,30