

S&P 500

ISIN: US78378X1072

WKN: -

Přehled

16.04.2024 23:04:06

Cena

5.051,41 USDZměna  -0,21% (-10,41)

Základní údaje

ISIN	US78378X1072
Symbol	SP500
Stát	USA
Nástroje v indexu	503
Typ indexu	Price Index
Typ cenného papíru	Index

Tržní data

Otevírací cena	5.064,59 USD
Max	5.079,84 USD
Min	5.039,83 USD
Závěrečná cena (předchozí den)	5.061,82 USD
Obchodovaný objem (mil.)	2.334.071.918
Objem (kusy)	11.807.742.634.135

TOP 5

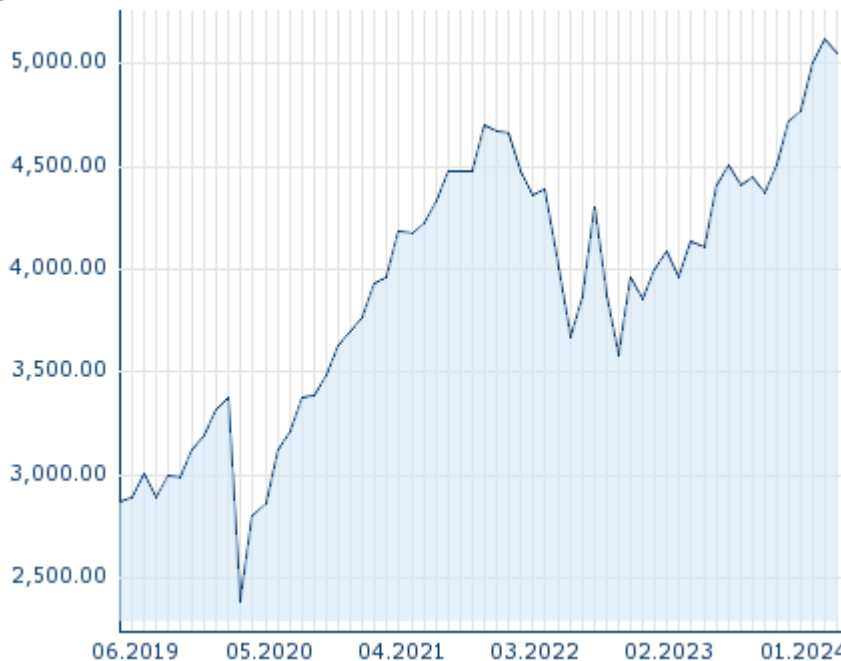
Název	Cena	+ - (%)	Trend
SUPER MICR...	976,30	+10,60	
GLOBE LIFE...	59,97	+7,45	
UNITEDHEAL...	468,89	+5,22	
LAMB WESTO...	82,06	+2,64	
CHARLES SC...	73,07	+2,58	

Denní 1t 1m 6m 1r 3r

FLOP 5

Název	Cena	+ - (%)	Trend
LIVE NATIO...	92,21	-7,58	
ALBEMARLE ...	114,11	-5,30	
NORTHERN T...	79,56	-4,96	
PARAMOUNT ...	10,43	-4,31	
BANK OF AM...	34,68	-3,53	

51



Minulá výkonnost nezaručuje výkonnost budoucí.

Zdroj: FactSet

Atuální analýzy a prognózy

Z trhů

Datum	Nadpis	Stáhnout
12.04.2024	 Week Ahead	
05.04.2024	 Week Ahead	
03.04.2024	 Global Equity Ratings	
28.03.2024	 Week Ahead	
26.03.2024	 Global Strategy 2Q 2024	

Denní 1t 1m 6m 1r 3r

Futures a opce

Související Futures -

Související Opce -

Detaily

16.04.2024 23:04:06

Cena

5.051,41 USDZměna  -0,21% (-10,41)

Základní údaje

ISIN US78378X1072

Symbol SP500

Stát USA

Typ cenného papíru Index

Nástroje v indexu 503

Tržní data

Otevírací cena 5.064,59 USD

Max 5.079,84 USD

Min 5.039,83 USD

Závěrečná cena (předchozí den) 5.061,82 USD

Obchodovaný objem (mil.) 2.334.071.918

Objem (kusy) 11.807.742.634.135

Výkonnost a riziko

	6m	1r	3r
Výkonn. (%)	+15,50%	+22,08%	+20,69%
Výkonn. (abs.)	+677,78	+913,77	+865,94
Beta	-	-	-
Volatilita	11,92	11,81	17,48



Minulá výkonnost nezaručuje výkonnost budoucí.








Zdroj: FactSet

Ceny

Ø cena 5 dní Ø objem 5 dní (ks.)	5.119,27 USD (2.304.947.434)
Ø cena 30 dní Ø objem 30 dní (ks.)	5.175,38 USD (2.317.842.779)
Ø cena 100 dní Ø objem 100 dní (ks.)	4.940,90 USD (2.336.275.741)
Ø cena 250 dní Ø objem 250 dní (ks.)	4.595,41 USD (2.287.410.357)
YTD Max datum	5.264,85 USD (28.03.2024)
YTD Min datum	4.682,11 USD (05.01.2024)
52týdenní max. datum	5.264,85 USD (28.03.2024)
52týdenní min. datum	4.048,28 USD (04.05.2023)

51

Složení

Název  ISIN	Cena	Změna %  Změna +/-	Výkonnost 	Datum Čas	Obrat v kusech  Peněžní obrat 
3M COMPANY US88579Y1010	91,05	-0,27% -0,25		16.04.24 22:00:02	3.036.971 275.764.319,77
ABBOTT LABORATORIES US0028241000	109,21	0,29% 0,32		16.04.24 22:00:24	7.283.867 796.919.616,00
ABBVIE INC. US00287Y1091	162,54	0,54% 0,87		16.04.24 22:00:02	4.881.516 795.525.915,31
ACCENTURE PLC IE00B4BNMY34	313,94	0,21% 0,67		16.04.24 22:00:01	2.900.382 910.226.924,96
ADOBE INC. US00724F1012	476,22	1,30% 6,12		16.04.24 22:00:00	2.660.097 1.263.870.078,78
ADVANCED MICRO DEVICES IN... US0079031078	163,46	1,96% 3,14		16.04.24 22:00:00	55.302.100 9.031.865.335,60
AES CORP US00130H1059	15,91	-1,55% -0,25		16.04.24 22:00:01	12.295.418 196.474.459,36
AFLAC INC. US0010551028	80,43	0,20% 0,16		16.04.24 22:00:01	2.114.324 169.847.123,62
AGILENT TECHNOLOGIES INC. US00846U1016	136,80	-2,44% -3,42		16.04.24 22:00:02	1.345.667 184.837.777,32
AIR PRODUCTS & CHEMICALS ... US0091581068	227,76	-1,47% -3,40		16.04.24 22:00:01	2.590.139 593.807.513,94
AIRBNB INC. CLASS A US0090661010	156,66	0,68% 1,06		16.04.24 22:00:00	2.728.607 428.079.351,15
AKAMAI TECHNOLOGIES INC. US00971T1016	101,33	-0,87% -0,89		16.04.24 22:00:00	935.685 95.058.045,14
ALBEMARLE CORP US0126531013	114,11	-5,30% -6,39		16.04.24 22:00:01	3.493.139 403.301.883,87
ALEXANDRIA REAL EST. EQU... US0152711091	116,99	-1,84% -2,19		16.04.24 22:00:01	778.107 91.234.124,49
ALIGN TECHNOLOGY INC. US0162551016	305,10	0,12% 0,36		16.04.24 22:00:00	502.777 153.121.741,79
ALLEGION PLC IE00BFRT3W74	126,38	-0,44% -0,56		16.04.24 22:00:02	519.987 65.684.697,65
ALLIANT ENERGY CORP US0188021085	47,40	-1,25% -0,60		16.04.24 22:00:00	1.773.827 84.274.621,77
ALLSTATE CORP US0200021014	164,21	-0,94% -1,55		16.04.24 22:00:02	974.874 160.671.680,43
ALPHABET INC A US02079K3059	154,40	-0,30% -0,46		16.04.24 22:00:00	20.779.495 3.210.961.176,64
ALPHABET INC. CLASS C US02079K1079	156,00	-0,21% -0,33		16.04.24 22:00:00	15.413.201 2.407.120.142,17
ALTRIA GROUP INC. US02209S1033	40,75	-0,49% -0,20		16.04.24 22:00:02	10.407.370 424.861.909,98
AMAZON.COM INC. US0231351067	183,32	-0,16% -0,30		16.04.24 22:00:00	32.891.265 6.042.026.649,75
AMCOR PLC JE00BJ1F3079	8,83	-1,23% -0,11		16.04.24 22:00:02	6.824.359 60.431.620,36
AMEREN CORP US0236081024	70,34	-1,73% -1,24		16.04.24 22:00:02	1.105.316 77.857.882,55
AMERICAN AIRLINES GROUP I... US02376R1023	13,03	0,70% 0,09		16.04.24 22:00:00	26.477.189 343.863.909,04

AMERICAN ELECTRIC POWER C... US0255371017	79,51	-1,73% -1,40		16.04.24 22:00:00	3.218.963 256.238.477,86
AMERICAN EXPRESS CO US0258161092	218,34	-0,03% -0,06		16.04.24 22:00:36	4.176.672 911.109.237,21
AMERICAN INTERNATIONAL GR... US0268747849	73,81	1,04% 0,76		16.04.24 22:00:01	4.653.038 342.704.469,18
AMERICAN TOWER CORP US03027X1000	172,21	-3,32% -5,91		16.04.24 22:00:01	3.848.820 666.819.125,28
AMERICAN WATER WORKS CORP... US0304201033	113,82	-1,86% -2,16		16.04.24 22:00:02	2.331.081 265.929.426,92