

S&P 500

ISIN: US78378X1072 WKN: -

Přehled

24.05.2024 23:14:26

Cena

5.304,72 USD

Změna ▲ 0,70% (36,88)

Základní údaje

ISIN US78378X1072

Symbol SP500

Stát USA

Nástroje v indexu 503

Typ indexu Price Index

Typ cenného papíru Index

Tržní data

Otevírací cena 5.281,45 USD

Max 5.311,65 USD

Min 5.278,39 USD

Závěrečná cena (předchozí den) 5.267,84 USD

Obchodovaný objem (mil.) 1.743.354.318

Objem (kusy) 9.243.037.564.212

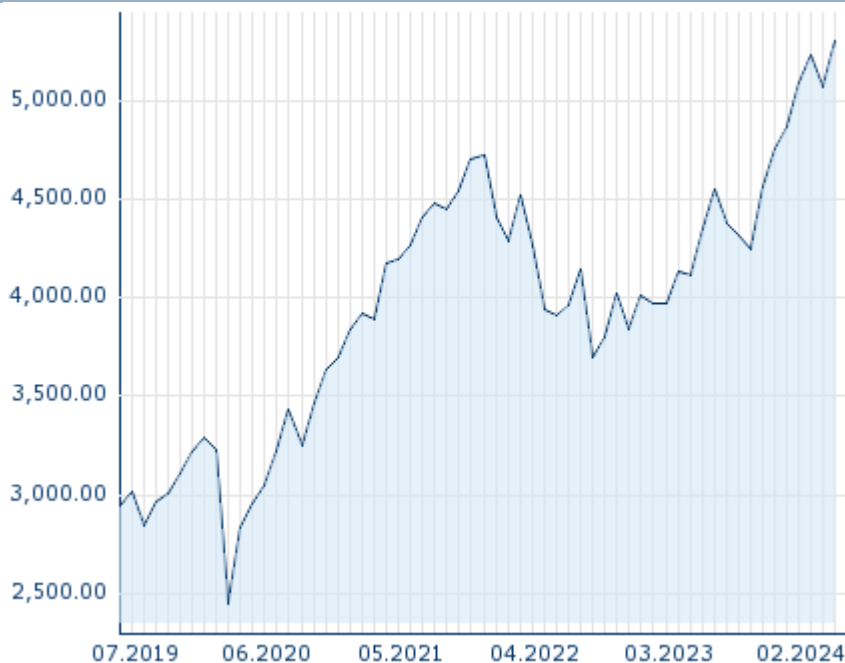
TOP 5

Název ⬇	Cena	+ - (%) ⬆	Trend ⬆
DECKERS OU...	1.032,90	+14,18 ▲	▲
FIRST SOLA...	276,74	+10,78 ▲	▲
GE VERNOVA...	177,43	+9,75 ▲	▲
ROSS STORE...	142,13	+7,79 ▲	▲
ENPHASE EN...	125,18	+6,54 ▲	▲

Denní **1t** 1m 6m 1r 3r

FLOP 5

Název ⬇	Cena	+ - (%) ⬇	Trend ⬇
INTUIT INC...	606,99	-8,35 ▼	▼
DAYFORCE I...	56,16	-7,63 ▼	▼



51

Minulá výkonnost nezaručuje výkonnost budoucí.

Zdroj: FactSet

Atuální analýzy a prognózy

Z trhů

Datum	Nadpis	Stáhnout
24.05.2024	🇬🇧 Week Ahead	⬇
17.05.2024	🇬🇧 Week Ahead	⬇
10.05.2024	🇬🇧 Week Ahead	⬇
03.05.2024	🇬🇧 Week Ahead	⬇
02.05.2024	🇬🇧 FX markets reflect uncertain interest rate outlook	⬇

ELEVANCE H...	521,41	-4,14	↓
EPAM SYSTE...	180,11	-3,63	↓
CENTENE CO...	74,63	-3,49	↓

Denní 1t 1m 6m 1r 3r

Futures a opce

Související Futures -

Související Opce -

Detaily

24.05.2024 23:14:26

Cena

5.304,72 USD

Změna



0,70% (36,88)

Základní údaje

ISIN US78378X1072

Symbol SP500

Stát USA

Typ cenného papíru Index

Nástroje v indexu 503

Tržní data

Otevírací cena 5.281,45 USD

Max 5.311,65 USD

Min 5.278,39 USD

Závěrečná cena (předchozí den) 5.267,84 USD

Obchodovaný objem (mil.) 1.743.354.318

Objem (kusy) 9.243.037.564.212

Výkonnost a riziko

	6m	1r	3r
Výkonn. (%)	+16,35%	+28,90%	+26,39%
Výkonn. (abs.)	+745,38	+1.189,48	+1.107,67
Beta	-	-	-
Volatilita	11,04	11,54	17,41

5,000.00

4,500.00

4,000.00

3,500.00

3,000.00

2,500.00

07.2019

06.2020

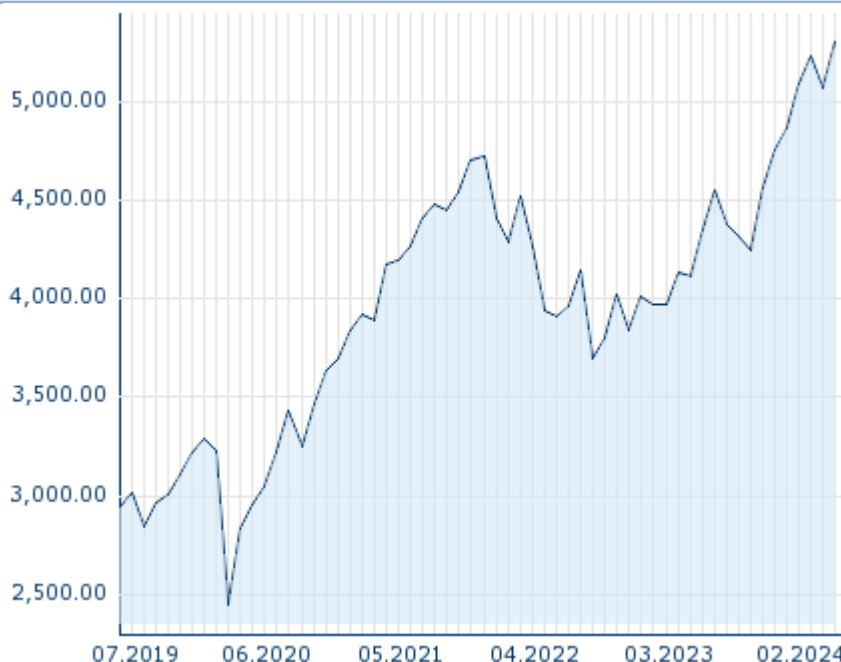
05.2021

04.2022

03.2023

02.2024

51

































Minulá výkonnost nezaručuje výkonnost budoucí.

Zdroj: FactSet

Ceny

Ø cena 5 dní Ø objem 5 dní (ks.)	5.301,82 USD (1.977.812.537)
Ø cena 30 dní Ø objem 30 dní (ks.)	5.155,19 USD (2.264.623.260)
Ø cena 100 dní Ø objem 100 dní (ks.)	5.075,00 USD (2.327.152.898)
Ø cena 250 dní Ø objem 250 dní (ks.)	4.707,85 USD (2.274.464.508)
YTD Max datum	5.341,88 USD (23.05.2024)
YTD Min datum	4.682,11 USD (05.01.2024)
52týdenní max. datum	5.341,88 USD (23.05.2024)
52týdenní min. datum	4.103,78 USD (27.10.2023)

Složení

Název  ISIN	Cena	Změna %  Změna +/-	Výkonnost 	Datum Čas	Obrat v kusech  Peněžní obrat 
3M COMPANY US88579Y1010	99,67	0,16% 0,16		24.05.24 22:00:02	2.602.227 259.734.921,67
ABBOTT LABS US0028241000	103,95	-0,27% -0,28		24.05.24 22:00:02	4.455.866 463.335.411,07
ABBVIE INC. US00287Y1091	157,06	-0,76% -1,20		24.05.24 22:00:02	3.691.730 580.109.070,46
ACCENTURE PLC IE00B4BNMY34	300,99	-1,61% -4,94		24.05.24 22:00:02	2.048.661 618.644.817,88
ADOBE INC. US00724F1012	475,43	-1,63% -7,88		24.05.24 22:00:00	3.085.605 1.475.233.094,79
ADVANCED MICRO DEVICES IN... US0079031078	166,36	3,70% 5,93		24.05.24 22:00:00	54.868.646 9.071.881.039,53
AES CORP US00130H1059	20,91	1,70% 0,35		24.05.24 22:00:02	7.006.138 146.409.464,63
AFLAC INC. US0010551028	87,69	1,05% 0,91		24.05.24 22:00:01	1.311.085 114.647.734,71
AGILENT TECHNOLOGIES INC. US00846U1016	150,66	0,07% 0,11		24.05.24 22:00:01	784.333 117.897.898,94
AIR PRODUCTS & CHEMICALS ... US0091581068	264,61	0,61% 1,61		24.05.24 22:00:02	1.070.639 283.999.311,74
AIRBNB INC. CLASS A US0090661010	144,47	2,43% 3,43		24.05.24 22:00:00	4.497.760 650.737.640,19
AKAMAI TECHNOLOGIES INC. US00971T1016	94,14	0,19% 0,18		24.05.24 22:00:00	1.038.981 97.853.408,78
ALBEMARLE CORP US0126531013	127,59	3,77% 4,64		24.05.24 22:00:01	1.445.741 183.015.843,36
ALEXANDRIA REAL EST. EQU... US0152711091	118,40	-0,16% -0,19		24.05.24 22:00:01	486.163 57.754.974,57
ALIGN TECHNOLOGY INC. US0162551016	255,62	1,28% 3,23		24.05.24 22:00:00	839.452 214.763.553,59
ALLEGION PLC IE00BFRT3W74	122,60	0,86% 1,04		24.05.24 22:00:02	407.752 50.053.731,21
ALLIANT ENERGY CORP US0188021085	49,95	-0,12% -0,06		24.05.24 22:00:00	927.704 46.313.129,21
ALLSTATE CORP US0200021014	164,84	0,51% 0,84		24.05.24 22:00:02	988.501 162.841.144,59
ALPHABET INC A US02079K3059	174,99	0,83% 1,44		24.05.24 22:00:00	16.579.438 2.901.405.681,18
ALPHABET INC. CLASS C US02079K1079	176,33	0,73% 1,27		24.05.24 22:00:00	11.403.560 2.012.839.793,94
ALTRIA GROUP INC. US02209S1033	45,49	-0,33% -0,15		24.05.24 22:00:02	4.727.695 215.337.409,17
AMAZON.COM INC. US0231351067	180,75	-0,17% -0,30		24.05.24 22:00:00	27.471.640 4.982.461.228,02
AMCOR PLC JE00BJ1F3079	9,94	0,61% 0,06		24.05.24 22:00:02	5.943.608 58.826.956,33
AMEREN CORP US0236081024	71,34	-0,22% -0,16		24.05.24 22:00:01	1.376.824 98.123.443,39
AMERICAN AIRLINES GROUP I... US02376R1023	13,84	0,14% 0,02		24.05.24 22:00:00	19.605.630 270.758.720,38

AMERICAN ELECTRIC POWER C... US0255371017	88,97	-0,35% -0,31		24.05.24 22:00:00	3.123.525 278.485.266,16
AMERICAN EXPRESS CO US0258161092	238,18	1,16% 2,72		24.05.24 22:00:02	1.624.528 387.786.944,06
AMERICAN INTERNATIONAL GR... US0268747849	78,03	0,58% 0,45		24.05.24 22:00:01	2.045.776 159.526.849,28
AMERICAN TOWER CORP US03027X1000	185,93	-0,36% -0,67		24.05.24 22:00:01	1.257.941 234.122.696,31
AMERICAN WATER WORKS CORP... US0304201033	128,23	-0,29% -0,37		24.05.24 22:00:02	830.758 106.372.932,81