

NASDAQ 100

ISIN: US6311011026

WKN: -

Přehled

03.05.2024 23:16:01

Cena

17.890,7953

USD

Změna



1,99% (349,25)

Základní údaje

| | |
|--------------------|--------------|
| ISIN | US6311011026 |
| Symbol | - |
| Stát | USA |
| Nástroje v indexu | 101 |
| Typ indexu | Price Index |
| Typ cenného papíru | Index |

Tržní data

| | |
|-----------------------------------|--------------------|
| Otevírací cena | 17.848,6607 USD |
| Max | 17.926,9779 USD |
| Min | 17.784,7812 USD |
| Závěrečná cena (předchozí den) | 17.541,5413 USD |
| Obchodovaný objem (mil.) | 917.641 |
| Objem (kusy) | 90.379.121.078 |

TOP 5

| Název | Cena | + - (%) | Trend |
|---------------|----------|---------|-------|
| AMGEN INC. | 311,29 | +11,82 | |
| MERCADOLIB... | 1.630,56 | +8,27 | |
| APPLE INC | 183,38 | +5,98 | |
| CONSTELLAT... | 194,86 | +4,66 | |
| ASML HOLDI... | 901,63 | +3,60 | |

Denní 1t 1m 6m 1r 3r

FLOP 5

| Název | Cena | + - (%) | Trend |
|---------------|--------|---------|-------|
| FORTINET I... | 58,88 | -9,69 | |
| ILLUMINA I... | 117,93 | -4,89 | |

51



Minulá výkonnost nezaručuje výkonnost budoucí.

Zdroj: FactSet

Aktuální analýzy a prognózy

Z trhů

| Datum | Nadpis | Stáhnout |
|------------|--|----------|
| 03.05.2024 | Week Ahead | |
| 02.05.2024 | FX markets reflect uncertain interest rate outlook | |
| 02.05.2024 | Fed continues to wait for price pressure to ease | |
| 26.04.2024 | Week Ahead | |
| 26.04.2024 | Global Equity Ratings | |

| | | | |
|---------------|--------|-------|---|
| STARBUCKS ... | 73,11 | -2,43 | ↓ |
| PAYPAL HOL... | 65,70 | -1,91 | ↓ |
| PACCAR INC... | 104,79 | -1,57 | ↓ |

Denní 1t 1m 6m 1r 3r

Futures a opce

Související Futures -

Související Opce -

Detaily

03.05.2024 23:16:01

Cena

17.890,7953

USD

Změna



1,99% (349,25)

Základní údaje

| | |
|--------------------|--------------|
| ISIN | US6311011026 |
| Symbol | - |
| Stát | USA |
| Typ cenného papíru | Index |
| Nástroje v indexu | 101 |

Tržní data

| | |
|-----------------------------------|--------------------|
| Otevírací cena | 17.848,6607 USD |
| Max | 17.926,9779 USD |
| Min | 17.784,7812 USD |
| Závěrečná cena (předchozí den) | 17.541,5413 USD |
| Obchodovaný objem (mil.) | 917.641 |
| Objem (kusy) | 90.379.121.078 |

Výkonnost a riziko

| | 6m | 1r | 3r |
|----------------|-----------|-----------|-----------|
| Výkonn. (%) | +18,49% | +37,30% | +29,65% |
| Výkonn. (abs.) | +2.791,30 | +4.860,59 | +4.091,08 |
| Beta | - | - | - |
| Volatilita | 15,98 | 16,72 | 23,69 |

51

































Minulá výkonnost nezaručuje výkonnost budoucí.

Zdroj: FactSet

Ceny

| | |
|--|------------------------------|
| Ø cena 5 dní Ø objem 5 dní (ks.) | 17.594,8584 USD (971.514) |
| Ø cena 30 dní Ø objem 30 dní (ks.) | 17.839,8845 USD (845.259) |
| Ø cena 100 dní Ø objem 100 dní (ks.) | 17.518,4531 USD (889.408) |
| Ø cena 250 dní Ø objem 250 dní (ks.) | 16.010,5632 USD (910.561) |
| YTD Max datum | 18.464,7036 USD (21.03.2024) |
| YTD Min datum | 16.249,1890 USD (05.01.2024) |
| 52týdenní max. datum | 18.464,7036 USD (21.03.2024) |
| 52týdenní min. datum | 12.938,4542 USD (04.05.2023) |

Složení

| Název  ISIN | Cena | Změna %  Změna +/- | Výkonnost  | Datum Čas | Obrat v kusech  Peněžní obrat  |
|---|----------|--|---|----------------------|---|
| ADOBE INC. US00724F1012 | 486,18 | 2,02% 9,61 |  | 03.05.24 22:30:00 | 2.833.186 1.372.075.551,03 |
| ADVANCED MICRO DEVICES IN... US0079031078 | 150,60 | 3,04% 4,44 |  | 03.05.24 22:15:00 | 49.361.081 7.375.398.867,93 |
| AIRBNB INC. CLASS A US0090661010 | 159,71 | 0,87% 1,38 |  | 03.05.24 22:30:00 | 4.529.908 731.248.168,46 |
| ALPHABET INC A US02079K3059 | 167,24 | 0,37% 0,62 |  | 03.05.24 22:15:00 | 34.662.432 5.751.579.629,35 |
| ALPHABET INC. CLASS C US02079K1079 | 168,99 | 0,31% 0,53 |  | 03.05.24 22:15:00 | 22.767.056 3.818.068.403,30 |
| AMAZON.COM INC. US0231351067 | 186,21 | 0,81% 1,49 |  | 03.05.24 22:15:00 | 39.172.004 7.302.752.290,42 |
| AMERICAN ELECTRIC POWER C... US0255371017 | 88,60 | 0,40% 0,35 |  | 03.05.24 22:30:00 | 3.332.412 294.882.574,66 |
| AMGEN INC. US0311621009 | 311,29 | 11,82% 32,90 |  | 03.05.24 22:15:00 | 9.644.682 3.022.151.340,72 |
| ANALOG DEVICES INC. US0326541051 | 199,63 | 1,60% 3,14 |  | 03.05.24 22:30:00 | 2.372.862 474.581.675,51 |
| ANSYS INC. US03662Q1058 | 319,52 | 1,59% 4,99 |  | 03.05.24 22:30:00 | 578.961 185.480.098,27 |
| APPLE INC US0378331005 | 183,38 | 5,98% 10,35 |  | 03.05.24 22:15:00 | 163.224.109 30.093.203.164,45 |
| APPLIED MATERIALS INC US0382221051 | 204,09 | 3,12% 6,18 |  | 03.05.24 22:15:00 | 3.818.510 779.357.084,79 |
| ASML HOLDING N.V. ADR USN070592100 | 901,63 | 3,60% 31,35 |  | 03.05.24 22:30:01 | 1.038.174 933.524.808,85 |
| ASTRAZENECA PLC SPON. ADR US0463531089 | 76,35 | 0,73% 0,55 |  | 03.05.24 22:15:00 | 9.026.349 687.304.913,15 |
| ATLASSIAN CORP. CLASS A US0494681010 | 183,52 | -0,02% -0,03 |  | 03.05.24 22:30:00 | 1.526.433 280.472.664,11 |
| AUTODESK INC US0527691069 | 215,19 | 2,50% 5,24 |  | 03.05.24 22:30:00 | 1.197.081 257.819.342,70 |
| AUTOMATIC DATA PROCESSING... US0530151036 | 241,89 | -0,06% -0,14 |  | 03.05.24 22:30:00 | 1.491.532 359.825.245,66 |
| BAKER HUGHES INC. 'A' US05722G1004 | 31,92 | 0,63% 0,20 |  | 03.05.24 22:30:01 | 3.701.570 117.896.357,68 |
| BIOGEN IDEC INC. US09062X1037 | 217,51 | 1,87% 4,00 |  | 03.05.24 22:30:01 | 1.144.154 247.570.362,58 |
| BOOKING HOLDINGS INC. US09857L1089 | 3.577,38 | 3,01% 104,47 |  | 03.05.24 22:30:01 | 534.715 1.943.641.127,69 |
| BROADCOM INC. US11135F1012 | 1.278,11 | 3,19% 39,54 |  | 03.05.24 22:30:01 | 2.489.755 3.167.774.270,27 |
| CADENCE DESIGN SYSTEMS IN... US1273871087 | 281,63 | 1,88% 5,19 |  | 03.05.24 22:30:01 | 1.371.195 386.119.317,02 |
| CDW CORP. US12514G1085 | 219,56 | 0,53% 1,15 |  | 03.05.24 22:30:01 | 805.670 177.086.087,11 |
| CHARTER COMMUN INC US16119P1084 | 265,93 | 1,50% 3,93 |  | 03.05.24 22:30:00 | 865.841 230.528.293,92 |
| CINTAS CORP US1729081059 | 674,04 | 1,77% 11,75 |  | 03.05.24 22:30:00 | 420.715 283.194.099,61 |

| | | | | | |
|--|--------|-----------------|---|----------------------|------------------------------|
| CISCO SYSTEMS INC US17275R1023 | 47,12 | 0,71% 0,33 |  | 03.05.24 22:30:00 | 17.935.302 844.844.761,31 |
| COCA-COLA EUROPEAN PARTNE... GB00BDCPN049 | 71,81 | 0,39% 0,28 |  | 03.05.24 22:30:01 | 1.134.491 81.398.016,13 |
| COGNIZANT TECHNOLOGY SOLU... US1924461023 | 66,25 | -0,03% -0,02 |  | 03.05.24 22:30:00 | 7.399.746 490.945.359,96 |
| COMCAST CORP. CLASS A US20030N1019 | 38,69 | 0,86% 0,33 |  | 03.05.24 22:15:00 | 22.278.723 860.633.674,30 |
| CONSTELLATION ENERGY CORP... US21037T1097 | 194,86 | 4,66% 8,68 |  | 03.05.24 22:30:00 | 3.480.155 677.996.100,97 |