

NASDAQ 100

ISIN: US6311011026

WKN: -

Přehled

25.04.2024 23:16:00

Cena

17.430,5036

USD

Změna  -0,55% (-96,30)

Základní údaje

ISIN	US6311011026
Symbol	-
Stát	USA
Nástroje v indexu	101
Typ indexu	Price Index
Typ cenného papíru	Index

Tržní data



Otevírací cena	17.205,2795 USD
Max	17.474,4610 USD
Min	17.172,4228 USD
Závěrečná cena (předchozí den)	17.526,8005 USD
Obchodovaný objem (mil.)	1.000.956
Objem (kusy)	99.348.844.790

TOP 5

Název	Cena	+ - (%)	Trend
ASTRAZENE... ASTRAZENE...	75,03	+5,38	
TESLA INC.	170,18	+4,97	
KEURIG DR ...	33,84	+4,64	
MARVELL TE...	67,48	+4,06	
NVIDIA COR...	826,32	+3,71	

Denní 1t 1m 6m 1r 3r

FLOP 5

Název	Cena	+ - (%)	Trend
META PLATF...	441,38	-10,56	
COMCAST	37,87	-5,82	

51





Minulá výkonnost nezaručuje výkonnost budoucí.

Zdroj: FactSet

Atuální analýzy a prognózy

Z trhů

Datum	Nadpis	Stáhnout
19.04.2024	 Week Ahead	
12.04.2024	 Week Ahead	
05.04.2024	 Week Ahead	
03.04.2024	 Global Equity Ratings	
28.03.2024	 Week Ahead	

CO...

SIRIUS XM ...	3,02	-4,43	↓
O'REILLY A...	1.054,13	-3,53	↓
GILEAD SCI...	65,27	-2,70	↓

Denní 1t 1m 6m 1r 3r**Futures a opce**

Související Futures -

Související Opce -

Detaily

25.04.2024 23:16:00

Cena

17.430,5036

USD

Změna

**-0,55% (-96,30)**

Základní údaje

ISIN US6311011026

Symbol -

Stát USA

Typ cenného papíru Index

Nástroje v indexu 101

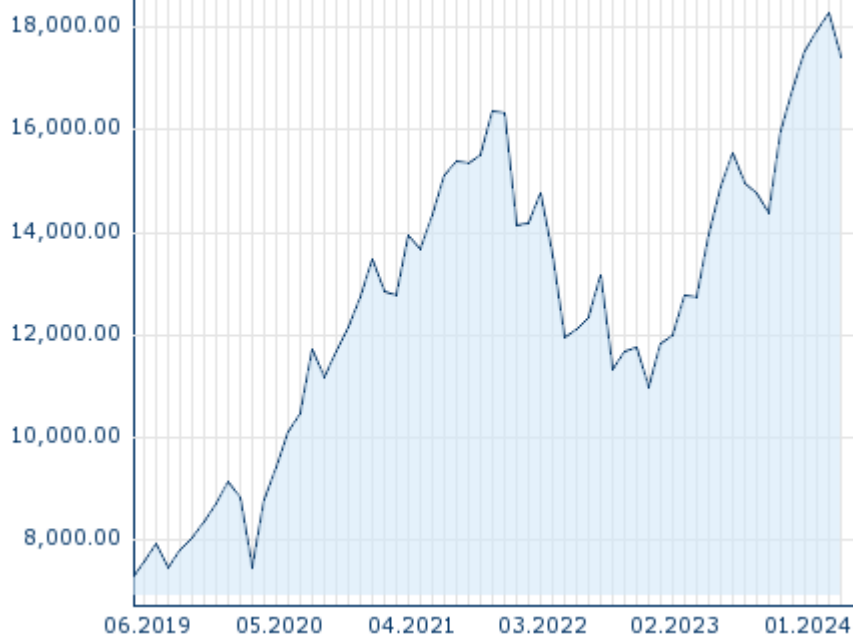
Tržní data

Otevírací cena 17.205,2795
USDMax 17.474,4610
USDMin 17.172,4228
USDZávěrečná cena
(předchozí den) 17.526,8005
USDObchodovaný objem
(mil.) 1.000.956

Objem (kusy) 99.348.844.790

Výkonnost a riziko

	6m	1r	3r
Výkonn. (%)	+21,20%	+36,98%	+25,03%
Výkonn. (abs.)	+3.048,86	+4.705,40	+3.489,06
Beta	-	-	-
Volatilita	15,61	16,63	23,64



Minulá výkonnost nezaručuje výkonnost budoucí.




Zdroj: FactSet

Ceny

Ø cena 5 dní Ø objem 5 dní (ks.)	17.335,4613 USD (891.806)
Ø cena 30 dní Ø objem 30 dní (ks.)	17.930,1564 USD (851.964)
Ø cena 100 dní Ø objem 100 dní (ks.)	17.417,6290 USD (882.915)
Ø cena 250 dní Ø objem 250 dní (ks.)	15.903,2446 USD (909.689)
YTD Max datum	18.464,7036 USD (21.03.2024)
YTD Min datum	16.249,1890 USD (05.01.2024)
52týdenní max. datum	18.464,7036 USD (21.03.2024)
52týdenní min. datum	12.783,4177 USD (26.04.2023)

51

Složení

Název  ISIN	Cena	Změna %  Změna +/-	Výkonnost 	Datum Čas	Obrat v kusech  Peněžní obrat 
ADOBE INC. US00724F1012	473,44	-0,77% -3,68		25.04.24 22:00:00	2.250.913 1.060.277.296,24
ADVANCED MICRO DEVICES IN... US0079031078	153,76	1,33% 2,02	█	25.04.24 22:00:00	41.471.423 6.330.617.493,89
AIRBNB INC. CLASS A US0090661010	163,01	0,10% 0,17		25.04.24 22:00:00	2.401.828 388.806.014,08
ALPHABET INC A US02079K3059	156,00	-1,97% -3,13		25.04.24 22:00:00	57.109.730 9.086.457.650,16
ALPHABET INC. CLASS C US02079K1079	157,95	-1,96% -3,15		25.04.24 22:00:00	36.197.789 5.797.144.114,14
AMAZON.COM INC. US0231351067	173,67	-1,65% -2,92		25.04.24 22:00:00	49.249.390 8.472.652.193,53
AMERICAN ELECTRIC POWER C... US0255371017	86,86	0,57% 0,49	█	25.04.24 22:00:00	3.239.613 280.494.753,34
AMGEN INC. US0311621009	269,38	-1,33% -3,63		25.04.24 22:00:00	1.794.024 483.518.676,29
ANALOG DEVICES INC. US0326541051	197,94	0,73% 1,44	█	25.04.24 22:00:00	3.301.535 652.341.592,80
ANSYS INC. US03662Q1058	327,04	-0,47% -1,53		25.04.24 22:00:00	373.967 121.708.389,89
APPLE INC US0378331005	169,89	0,51% 0,87	█	25.04.24 22:00:00	50.558.329 8.566.913.233,23
APPLIED MATERIALS INC US0382221051	197,50	0,73% 1,44	█	25.04.24 22:00:00	4.238.321 832.694.832,82
ASML HOLDING N.V. ADR USN070592100	902,51	1,14% 10,19	█	25.04.24 22:00:00	1.114.156 997.883.445,80
ASTRAZENECA PLC SPON. ADR US0463531089	75,03	5,38% 3,83	█	25.04.24 22:00:00	15.606.581 1.173.922.115,55
ATLASSIAN CORP. CLASS A US0494681010	198,41	-0,30% -0,60		25.04.24 22:00:00	2.227.904 435.011.070,05
AUTODESK INC US0527691069	216,40	0,65% 1,40	█	25.04.24 22:00:00	2.211.585 476.931.992,51
AUTOMATIC DATA PROCESSING... US0530151036	246,34	-0,11% -0,27		25.04.24 22:00:00	1.224.550 301.648.390,61
BAKER HUGHES INC. 'A' US05722G1004	33,30	1,93% 0,63	█	25.04.24 22:00:00	8.729.851 289.097.472,95
BIOGEN IDEC INC. US09062X1037	202,46	0,23% 0,47		25.04.24 22:00:00	1.590.300 320.570.981,31
BOOKING HOLDINGS INC. US09857L1089	3.502,48	-0,43% -15,04		25.04.24 22:00:00	142.949 500.865.244,59
BROADCOM INC. US11135F1012	1.294,42	2,99% 37,60	█	25.04.24 22:00:00	3.040.967 3.933.347.150,56
CADENCE DESIGN SYSTEMS IN... US1273871087	277,08	-0,21% -0,58		25.04.24 22:00:00	2.046.459 565.775.674,29
CDW CORP. US12514G1085	243,42	1,13% 2,73	█	25.04.24 22:00:00	753.354 182.849.142,26
CHARTER COMMUN INC US16119P1084	259,10	-2,12% -5,60		25.04.24 22:00:00	2.172.712 561.381.860,62
CINTAS CORP US1729081059	665,25	0,17% 1,12		25.04.24 22:00:00	289.785 192.579.074,84

CISCO SYSTEMS INC US17275R1023	48,10	-0,52% -0,25		25.04.24 22:00:00	18.790.892 904.606.421,70
COCA-COLA EUROPEAN PARTNE... GB00BDCPN049	70,94	1,84% 1,28	█	25.04.24 22:00:00	2.427.016 171.968.215,45
COGNIZANT TECHNOLOGY SOLU... US1924461023	66,76	-1,13% -0,76		25.04.24 22:00:00	3.460.045 230.836.369,43
COMCAST CORP. CLASS A US20030N1019	37,87	-5,82% -2,34		25.04.24 22:00:00	37.835.380 1.433.208.967,14
CONSTELLATION ENERGY CORP... US21037T1097	188,01	0,99% 1,85	█	25.04.24 22:00:00	2.908.922 548.303.712,66