

## DOW JONES AVERAGES

ISIN: **US2605661048** WKN: -

## Přehled

18.10.2024 22:39:08

Cena

**43.275,91** USDZměna  0,09% (36,86)

## Základní údaje

ISIN US2605661048

Symbol -

Stát USA

Nástroje v indexu 30

Typ indexu Price Index

Typ cenného papíru Index

## Tržní data

Otevírací cena 43.187,12  
USDMax 43.325,09  
USDMin 43.036,35  
USDZávěrečná cena (předchozí  
den) 43.239,05  
USD

Obchodovaný objem (mil.) 295.507.803








Objem (kusy) -

## TOP 5

Název 	Cena	+ - (%) 	Trend 
INTEL CORP...	22,77	+1,47	
APPLE INC	235,00	+1,23	
HONEYWELL ...	222,02	+1,13	
AMAZON.COM...	188,99	+0,78	
COCA-COLA ...	70,44	+0,77	

Denní **1t** 1m 6m 1r 3r

## FLOP 5

Název 	Cena	+ - (%) 	Trend 
AMERICAN E...	276,79	-3,15	
MERCK & CO...	108,70	-0,96	
NIKE INC. ...	82,92	-0,58	
3M COMPANY	135,14	-0,40	

51



Minulá výkonnost nezaručuje výkonnost budoucí.

Zdroj: FactSet

## Atuální analýzy a prognózy

Z trhů		
Datum	Nadpis	Stáhnout
17.10.2024	 Week Ahead	
11.10.2024	 Week Ahead	
08.10.2024	 Global Strategy 4Q 2024	
04.10.2024	 Week Ahead	
27.09.2024	 Week Ahead	

CHEVRON CO... 150,75 -0,30 ↘

Denní 1t 1m 6m 1r 3r

**Futures a opce**

Související Futures -

Související Opce -

## Detaily

18.10.2024 22:39:08

Cena

43.275,91 USD

Změna



0,09% (36,86)

## Základní údaje

ISIN US2605661048

Symbol -

Stát USA

Typ cenného papíru Index

Nástroje v indexu 30

## Tržní data

Otevírací cena 43.187,12 USD

Max 43.325,09 USD

Min 43.036,35 USD

Závěrečná cena (předchozí den) 43.239,05 USD

Obchodovaný objem (mil.) 295.507.803

Objem (kusy) -

## Výkonnost a riziko

	6m	1r	3r
Výkonn. (%)	+14,56%	+28,55%	+22,74%
Výkonn. (abs.)	+5.500,53	+9.610,83	+8.017,30
Beta	-	-	-
Volatilita	11,61	10,78	14,84



51






Minulá výkonnost nezaručuje výkonnost budoucí.

Zdroj: FactSet

## Ceny

Ø cena 5 dní   Ø objem 5 dní (ks.)	43.079,66 USD (293.748.793)
Ø cena 30 dní   Ø objem 30 dní (ks.)	42.092,84 USD (9.638.110.759)
Ø cena 100 dní   Ø objem 100 dní (ks.)	40.489,39 USD (4.607.242.421)
Ø cena 250 dní   Ø objem 250 dní (ks.)	38.747,95 USD (2.043.774.856)
YTD Max   datum	43.325,09 USD (18.10.2024)
YTD Min   datum	37.122,95 USD (18.01.2024)
52týdenní max.   datum	43.325,09 USD (18.10.2024)
52týdenní min.   datum	32.327,20 USD (27.10.2023)

## Složení

Název  ISIN	Cena	Změna %  Změna +/-	Výkonnost 	Datum Čas	Obrat v kusech  Peněžní obrat 
3M COMPANY US88579Y1010	135,14	-0,40% -0,54		18.10.24 22:00:02	2.791.646 376.945.516,73
AMAZON.COM INC. US0231351067	188,99	0,78% 1,46		18.10.24 22:00:00	37.417.670 7.076.524.574,47
AMERICAN EXPRESS CO US0258161092	276,79	-3,15% -8,99		18.10.24 22:00:02	7.884.358 2.168.328.662,60
AMGEN INC. US0311621009	321,66	0,10% 0,33		18.10.24 22:00:00	1.552.126 498.603.754,53
APPLE INC US0378331005	235,00	1,23% 2,85		18.10.24 22:00:00	46.431.472 10.921.091.884,30
BOEING CO., THE US0970231058	155,00	-0,20% -0,31		18.10.24 22:00:02	6.030.173 933.891.090,54
CATERPILLAR INC US1491231015	393,86	-0,16% -0,63		18.10.24 22:00:02	3.024.091 1.190.140.514,45
CHEVRON CORPORATION US1667641005	150,75	-0,30% -0,45		18.10.24 22:00:23	5.208.202 783.602.402,88
CISCO SYSTEMS INC US17275R1023	56,76	0,64% 0,36		18.10.24 22:00:00	17.679.841 1.001.642.430,46
COCA-COLA CO US1912161007	70,44	0,77% 0,54		18.10.24 22:00:02	15.087.519 1.060.043.769,91
DOW INC. US2605571031	53,11	0,06% 0,03		18.10.24 22:00:02	2.395.798 127.288.774,20
GOLDMAN SACHS GROUP INC US38141G1040	528,50	-0,09% -0,50		18.10.24 22:00:02	1.779.315 941.194.623,73
HOME DEPOT INC., THE US4370761029	415,00	-0,14% -0,60		18.10.24 22:00:02	2.436.725 1.011.154.474,54
HONEYWELL INTERNATIONAL I... US4385161066	222,02	1,13% 2,47		18.10.24 22:00:00	4.033.830 891.438.311,90
INTEL CORP. US4581401001	22,77	1,47% 0,33		18.10.24 22:00:00	39.971.695 907.338.897,05
INTERNATIONAL BUS MACHINE... US4592001014	232,20	-0,29% -0,68		18.10.24 22:00:02	4.715.688 1.093.891.244,80
JOHNSON & JOHNSON US4781601046	165,12	0,40% 0,65		18.10.24 22:00:02	5.908.012 974.098.012,63
JPMORGAN CHASE & CO US46625H1005	225,37	0,42% 0,95		18.10.24 22:00:02	7.000.543 1.576.106.616,42
MCDONALD'S CORPORATION CO... US5801351017	316,56	0,59% 1,86		18.10.24 22:00:02	2.531.197 799.850.259,96
MERCK & CO. INC. US58933Y1055	108,70	-0,96% -1,05		18.10.24 22:00:02	9.523.037 1.037.565.589,03
MICROSOFT CORP. US5949181045	418,16	0,35% 1,44		18.10.24 22:00:00	17.145.317 7.161.887.060,07
NIKE INC. 'B' US6541061031	82,92	-0,58% -0,48		18.10.24 22:00:02	7.214.787 598.797.950,12
PROCTER & GAMBLE CO US7427181091	171,28	0,00% 0,01		18.10.24 22:00:02	8.372.536 1.431.722.310,45
SALESFORCE INC. US79466L3024	292,94	0,63% 1,83		18.10.24 22:00:02	3.087.902 904.889.512,19
TRAVELERS COMPANIES INC (... US89417E1091	265,45	0,24% 0,63		18.10.24 22:00:02	1.579.506 418.553.150,16

## DOW JONES AVERAGES

UNITEDHEALTH GROUP INC. US91324P1021	569,61	0,63% 3,58		18.10.24 22:00:01	3.687.045 2.093.487.913,54
VERIZON COMMUNICATIONS IN... US92343V1044	43,99	0,32% 0,14		18.10.24 22:00:01	13.058.370 574.321.901,98
VISA INC. US92826C8394	290,62	0,08% 0,23		18.10.24 22:00:02	5.350.923 1.552.575.913,15
WALMART INC. US9311421039	81,31	0,52% 0,42		18.10.24 22:00:01	12.324.148 1.000.949.919,90
WALT DISNEY COMPANY (THE) US2546871060	97,28	0,77% 0,74		18.10.24 22:00:20	8.609.692 835.666.224,37