

DOW JONES AVERAGES

ISIN: **US2605661048** WKN: -

Přehled

10.06.2024 23:08:37

Cena

38.868,04 USDZměna  0,18% (69,05)

Základní údaje

ISIN US2605661048

Symbol -

Stát USA

Nástroje v indexu 30

Typ indexu Price Index

Typ cenného papíru Index

Tržní data

Otevírací cena 38.784,90
USDMax 38.877,86
USDMin 38.665,45
USDZávěrečná cena (předchozí
den) 38.798,99
USD

Obchodovaný objem (mil.) 336.859.182

Objem (kusy) -



51

Minulá výkonnost nezaručuje výkonnost budoucí.








Zdroj: FactSet

TOP 5

Název 	Cena	+ - (%) 	Trend 
HOME DEPOT...	332,56	+1,69	
WALMART IN...	66,96	+1,64	
AMAZON.COM...	187,06	+1,50	
WALT DISNE...	102,74	+1,18	
MICROSOFT ...	427,87	+0,95	

Denní **1t** 1m 6m 1r 3r

FLOP 5

Název 	Cena	+ - (%) 	Trend 
APPLE INC	193,12	-1,91	
VISA INC.	275,04	-1,30	
VERIZON CO...	40,41	-1,29	
MCDONALD'S...	253,81	-0,94	

Atuální analýzy a prognózy

Z trhů			
Datum	Nadpis		Stáhnout
07.06.2024	 Week Ahead		
31.05.2024	 Week Ahead		
29.05.2024	 Global Equity Ratings		
27.05.2024	 Eurozone USA: Bumpy interest rate paths		
24.05.2024	 Week Ahead		

NIKE INC. ... 96,00 -0,57 ↘

Denní 1t 1m 6m 1r 3r

Futures a opce

Související Futures -

Související Opce -

Detaily

10.06.2024 23:08:37

Cena

38.868,04 USD

Změna



0,18% (69,05)

Základní údaje

ISIN US2605661048

Symbol -

Stát USA

Typ cenného papíru Index

Nástroje v indexu 30

Tržní data

Otevírací cena 38.784,90
USDMax 38.877,86
USDMin 38.665,45
USDZávěrečná cena (předchozí
den) 38.798,99
USD

Obchodovaný objem (mil.) 336.859.182

Objem (kusy) -

Výkonnost a riziko

	6m	1r	3r
Výkonn. (%)	+7,78%	+15,04%	+12,77%
Výkonn. (abs.)	+2.806,40	+5.080,88	+4.401,80
Beta	-	-	-
Volatilita	9,47	9,36	14,72



51

























Minulá výkonnost nezaručuje výkonnost budoucí.

Zdroj: FactSet

Ceny

Ø cena 5 dní Ø objem 5 dní (ks.)	38.814,36 USD (300.218.834)
Ø cena 30 dní Ø objem 30 dní (ks.)	38.989,71 USD (341.597.976)
Ø cena 100 dní Ø objem 100 dní (ks.)	38.648,42 USD (346.561.228)
Ø cena 250 dní Ø objem 250 dní (ks.)	36.332,61 USD (327.610.746)
YTD Max datum	40.077,40 USD (20.05.2024)
YTD Min datum	37.371,66 USD (17.01.2024)
52týdenní max. datum	40.077,40 USD (20.05.2024)
52týdenní min. datum	32.787,56 USD (27.10.2023)

Složení

Název  ISIN	Cena	Změna %  Změna +/-	Výkonnost 	Datum Čas	Obrat v kusech  Peněžní obrat 
3M COMPANY US88579Y1010	100,66	-0,20% -0,20		10.06.24 22:00:02	3.507.587 353.397.882,31
AMAZON.COM INC. US0231351067	187,06	1,50% 2,76		10.06.24 22:00:00	34.494.498 6.429.791.745,13
AMERICAN EXPRESS CO US0258161092	232,44	-0,10% -0,23		10.06.24 22:00:02	2.933.675 682.808.172,21
AMGEN INC. US0311621009	304,72	-0,10% -0,30		10.06.24 22:00:00	1.992.837 604.670.510,99
APPLE INC US0378331005	193,12	-1,91% -3,77		10.06.24 22:00:00	97.262.077 18.909.214.766,11
BOEING CO., THE US0970231058	190,12	-0,06% -0,12		10.06.24 22:00:01	4.388.254 836.096.717,04
CATERPILLAR INC US1491231015	329,61	0,20% 0,67		10.06.24 22:00:02	2.640.555 871.065.626,18
CHEVRON CORPORATION US1667641005	156,74	0,42% 0,66		10.06.24 22:02:15	7.075.943 1.112.610.353,38
CISCO SYSTEMS INC US17275R1023	45,85	0,02% 0,01		10.06.24 22:00:00	13.404.610 612.523.842,29
COCA-COLA CO US1912161007	63,59	-0,50% -0,32		10.06.24 22:00:02	15.687.128 999.059.508,98
DOW INC. US2605571031	56,05	0,57% 0,32		10.06.24 22:00:02	4.131.556 231.242.712,42
GOLDMAN SACHS GROUP INC US38141G1040	453,55	-0,30% -1,36		10.06.24 22:00:02	1.698.631 769.851.054,56
HOME DEPOT INC., THE US4370761029	332,56	1,69% 5,53		10.06.24 22:00:02	2.691.369 891.574.681,58
HONEYWELL INTERNATIONAL I... US4385161066	210,74	0,94% 1,96		10.06.24 22:00:00	2.648.314 557.200.425,33
INTEL CORP. US4581401001	30,91	0,55% 0,17		10.06.24 22:00:00	37.445.807 1.150.615.759,77
INTERNATIONAL BUS MACHINE... US4592001014	170,38	0,22% 0,37		10.06.24 22:00:02	3.444.684 586.150.535,29
JOHNSON & JOHNSON US4781601046	147,13	0,03% 0,05		10.06.24 22:00:02	5.751.309 844.091.223,28
JPMORGAN CHASE & CO US46625H1005	199,61	-0,17% -0,34		10.06.24 22:00:02	6.071.201 1.211.671.211,24
MCDONALD'S CORPORATION CO... US5801351017	253,81	-0,94% -2,40		10.06.24 22:00:02	2.867.127 728.624.448,16
MERCK & CO. INC. US58933Y1055	131,49	0,63% 0,82		10.06.24 22:00:12	6.033.808 790.395.037,73
MICROSOFT CORP. US5949181045	427,87	0,95% 4,02		10.06.24 22:00:00	14.003.034 5.978.250.736,78
NIKE INC. 'B' US6541061031	96,00	-0,57% -0,55		10.06.24 22:00:02	7.035.626 676.068.265,29
PROCTER & GAMBLE CO US7427181091	167,35	0,17% 0,29		10.06.24 22:00:02	4.110.668 687.063.862,22
SALESFORCE INC. US79466L3024	241,84	-0,00% -0,01		10.06.24 22:00:02	7.660.118 1.851.817.945,49
TRAVELERS COMPANIES INC (... US89417E1091	213,00	0,52% 1,10		10.06.24 22:00:02	918.684 195.260.885,88

DOW JONES AVERAGES

UNITEDHEALTH GROUP INC. US91324P1021	495,00	0,88% 4,31	█	10.06.24 22:00:02	3.332.892 1.637.400.782,74
VERIZON COMMUNICATIONS IN... US92343V1044	40,41	-1,29% -0,53		10.06.24 22:00:01	15.214.007 616.568.526,15
VISA INC. US92826C8394	275,04	-1,30% -3,63		10.06.24 22:00:02	5.214.002 1.434.487.894,69
WALMART INC. US9311421039	66,96	1,64% 1,08	█	10.06.24 22:00:01	21.667.416 1.446.537.803,60
WALT DISNEY COMPANY (THE) US2546871060	102,74	1,18% 1,20	█	10.06.24 22:02:11	7.633.073 779.347.791,76