

## DOW JONES AVERAGES

ISIN: **US2605661048** WKN: -

## Přehled

15.05.2024 23:06:56

Cena

**39.908,00** USDZměna  0,88% (349,89)

## Základní údaje

ISIN US2605661048

Symbol -

Stát USA

Nástroje v indexu 30

Typ indexu Price Index

Typ cenného papíru Index

## Tržní data

Otevírací cena 39.615,10  
USDMax 39.935,04  
USDMin 39.615,10  
USDZávěrečná cena (předchozí  
den) 39.558,11  
USD

Obchodovaný objem (mil.) 424.318.308

Objem (kusy) -



51

Minulá výkonnost nezaručuje výkonnost budoucí.


Zdroj: FactSet

## TOP 5

Název	Cena	+ - (%)	Trend
SALESFORCE...	287,54	+3,88	
AMGEN INC.	319,04	+2,45	
HOME DEPOT...	348,67	+2,40	
MERCK & CO...	131,73	+2,39	
GOLDMAN SA...	466,09	+1,66	

Denní 1t 1m 6m 1r 3r

## Atuální analýzy a prognózy

Z trhů			
Datum	Nadpis		Stáhnout
10.05.2024	 Week Ahead		
03.05.2024	 Week Ahead		
02.05.2024	 FX markets reflect uncertain interest rate outlook		
02.05.2024	 Fed continues to wait for price pressure to ease		
26.04.2024	 Week Ahead		

## FLOP 5

Název	Cena	+ - (%)	Trend
WALT DISNE...	102,77	-2,45	
BOEING CO...	176,99	-2,09	
TRAVELERS ...	214,35	-1,49	
NIKE INC. ...	91,67	-1,21	

DOW INC. 59,06 -0,99 ↘

Denní 1t 1m 6m 1r 3r

**Futures a opce**

Související Futures -

Související Opce -

## Detaily

15.05.2024 23:06:56

Cena

**39.908,00** USDZměna  0,88% (349,89)

### Základní údaje

ISIN US2605661048

Symbol -

Stát USA

Typ cenného papíru Index

Nástroje v indexu 30

### Tržní data

Otevírací cena 39.615,10 USD

Max 39.935,04 USD

Min 39.615,10 USD

Závěrečná cena (předchozí den) 39.558,11 USD

Obchodovaný objem (mil.) 424.318.308

Objem (kusy) -

### Výkonnost a riziko

	6m	1r	3r
Výkonn. (%)	+14,45%	+20,34%	+16,07%
Výkonn. (abs.)	+5.039,52	+6.746,07	+5.525,87
Beta	-	-	-
Volatilita	8,70	9,24	14,65

51

































Minulá výkonnost nezaručuje výkonnost budoucí.

Zdroj: FactSet

### Ceny

Ø cena 5 dní   Ø objem 5 dní (ks.)	39.559,64 USD (334.890.553)
Ø cena 30 dní   Ø objem 30 dní (ks.)	38.504,92 USD (358.036.941)
Ø cena 100 dní   Ø objem 100 dní (ks.)	38.362,17 USD (340.497.849)
Ø cena 250 dní   Ø objem 250 dní (ks.)	35.933,13 USD (328.503.734)
YTD Max   datum	39.935,04 USD (15.05.2024)
YTD Min   datum	37.371,66 USD (17.01.2024)
52týdenní max.   datum	39.935,04 USD (15.05.2024)
52týdenní min.   datum	32.787,56 USD (27.10.2023)

## Složení

Název  ISIN	Cena	Změna %  Změna +/-	Výkonnost 	Datum Čas	Obrat v kusech  Peněžní obrat 
3M COMPANY US88579Y1010	101,24	1,16% 1,16		15.05.24 22:00:02	4.203.343 425.167.630,35
AMAZON.COM INC. US0231351067	185,99	-0,58% -1,08		15.05.24 22:00:00	75.459.927 13.939.825.464,03
AMERICAN EXPRESS CO US0258161092	241,70	0,07% 0,17		15.05.24 22:00:02	2.013.389 486.036.342,80
AMGEN INC. US0311621009	319,04	2,45% 7,63		15.05.24 22:00:00	3.466.160 1.104.139.239,37
APPLE INC US0378331005	189,72	1,22% 2,29		15.05.24 22:00:00	70.399.988 13.351.630.974,14
BOEING CO., THE US0970231058	176,99	-2,09% -3,77		15.05.24 22:00:02	5.858.857 1.040.098.708,74
CATERPILLAR INC US1491231015	360,04	0,52% 1,86		15.05.24 22:00:02	1.913.878 688.796.073,84
CHEVRON CORPORATION US1667641005	163,05	-0,34% -0,56		15.05.24 22:00:27	7.603.063 1.235.616.108,96
CISCO SYSTEMS INC US17275R1023	49,67	1,47% 0,72		15.05.24 22:00:00	37.342.052 1.862.473.150,78
COCA-COLA CO US1912161007	63,13	0,05% 0,03		15.05.24 22:00:02	9.838.897 621.373.674,32
DOW INC. US2605571031	59,06	-0,99% -0,59		15.05.24 22:00:02	3.541.172 209.508.209,74
GOLDMAN SACHS GROUP INC US38141G1040	466,09	1,66% 7,62		15.05.24 22:00:02	2.217.704 1.029.905.569,93
HOME DEPOT INC., THE US4370761029	348,67	2,40% 8,17		15.05.24 22:00:02	4.151.111 1.446.387.967,90
HONEYWELL INTERNATIONAL I... US4385161066	205,06	0,91% 1,85		15.05.24 22:00:00	2.675.812 547.110.452,34
INTEL CORP. US4581401001	31,27	0,71% 0,22		15.05.24 22:00:00	36.992.927 1.151.956.842,23
INTERNATIONAL BUS MACHINE... US4592001014	168,26	0,54% 0,90		15.05.24 22:00:02	4.468.823 750.768.242,31
JOHNSON & JOHNSON US4781601046	152,67	0,85% 1,29		15.05.24 22:00:02	5.547.955 845.136.507,58
JPMORGAN CHASE & CO US46625H1005	202,11	0,30% 0,60		15.05.24 22:00:02	8.369.975 1.684.454.735,56
MCDONALD'S CORPORATION CO... US5801351017	273,87	1,19% 3,21		15.05.24 22:00:02	2.982.621 815.706.371,99
MERCK & CO. INC. US58933Y1055	131,73	2,39% 3,07		15.05.24 22:00:50	7.237.125 948.048.409,39
MICROSOFT CORP. US5949181045	423,08	1,57% 6,52		15.05.24 22:00:00	22.239.533 9.382.217.272,51
NIKE INC. 'B' US6541061031	91,67	-1,21% -1,12		15.05.24 22:00:02	15.614.447 1.432.085.225,44
PROCTER & GAMBLE CO US7427181091	166,51	0,45% 0,75		15.05.24 22:01:10	5.102.897 848.110.687,38
SALESFORCE INC. US79466L3024	287,54	3,88% 10,74		15.05.24 22:00:02	5.828.547 1.663.586.729,39
TRAVELERS COMPANIES INC (... US89417E1091	214,35	-1,49% -3,24		15.05.24 22:00:01	1.355.055 290.701.522,08

## DOW JONES AVERAGES

UNITEDHEALTH GROUP INC. US91324P1021	517,55	0,71% 3,67	█	15.05.24 22:00:01	2.981.351 1.545.037.683,35
VERIZON COMMUNICATIONS IN... US92343V1044	40,49	0,00% 0,00		15.05.24 22:00:02	14.925.995 605.351.705,97
VISA INC. US92826C8394	281,50	1,35% 3,76	█	15.05.24 22:00:02	21.288.365 5.986.250.935,83
WALMART INC. US9311421039	59,83	-0,05% -0,03		15.05.24 22:00:01	22.240.558 1.328.509.506,73
WALT DISNEY COMPANY (THE) US2546871060	102,77	-2,45% -2,58		15.05.24 22:01:08	20.745.621 2.131.852.617,79