

DOW JONES AVERAGES

ISIN: **US2605661048** WKN: -

Přehled

09.05.2024 23:11:32

Cena

39.387,76 USDZměna  0,85% (331,37)

Základní údaje

ISIN US2605661048

Symbol -

Stát USA

Nástroje v indexu 30

Typ indexu Price Index

Typ cenného papíru Index

Tržní data

Otevírací cena 39.064,27

USD

Max 39.413,66

USD

Min 38.988,85

USD

Závěrečná cena (předchozí

39.056,39

den) USD

Obchodovaný objem (mil.) 307.165.667




Objem (kusy) -

Top 5

Název 	Cena	+ - (%) 	Trend 
HOME DEPOT...	347,44	+2,54 	
CATERPILLA...	351,78	+2,11 	
GOLDMAN SA...	455,56	+1,93 	
AMGEN INC.	312,86	+1,81 	
CHEVRON CO...	165,45	+1,79 	

Denní **1t** 1m 6m 1r 3r

Flop 5

Název 	Cena	+ - (%) 	Trend 
INTERNATIO...	166,27	-2,14 	
SALESFORCE...	275,17	-1,36 	
CISCO SYST...	47,79	-0,44 	
NIKE INC. ...	93,39	-0,21 	













51

Minulá výkonnost nezaručuje výkonnost budoucí.

Zdroj: FactSet

Aktuální analýzy a prognózy

Z trhů			
Datum	Nadpis		Stáhnout
03.05.2024	 Week Ahead		
02.05.2024	 FX markets reflect uncertain interest rate outlook		
02.05.2024	 Fed continues to wait for price pressure to ease		
26.04.2024	 Week Ahead		
26.04.2024	 Global Equity Ratings		

MCDONALD'S... 267,95 -0,20 

Denní 1t 1m 6m 1r 3r

Futures a opce

Související Futures -

Související Opce -

Detaily

09.05.2024 23:11:32

Cena

39.387,76 USD

Změna



0,85% (331,37)

Základní údaje

ISIN US2605661048

Symbol -

Stát USA

Typ cenného papíru Index

Nástroje v indexu 30

Tržní data

Otevírací cena 39.064,27 USD

Max 39.413,66 USD

Min 38.988,85 USD

Závěrečná cena (předchozí den) 39.056,39 USD

Obchodovaný objem (mil.) 307.165.667

Objem (kusy) -

Výkonnost a riziko

	6m	1r	3r
Výkonn. (%)	+16,33%	+17,54%	+13,26%
Výkonn. (abs.)	+5.527,99	+5.878,04	+4.610,00
Beta	-	-	-
Volatilita	8,86	9,22	14,73

40,000.00

37,500.00

35,000.00

32,500.00

30,000.00

27,500.00

25,000.00

07.2019

06.2020

05.2021

04.2022

03.2023

02.2024

Minulá výkonnost nezaručuje výkonnost budoucí.































Zdroj: FactSet

Ceny

Ø cena 5 dní Ø objem 5 dní (ks.)	38.971,27 USD (340.356.986)
Ø cena 30 dní Ø objem 30 dní (ks.)	38.467,15 USD (357.266.817)
Ø cena 100 dní Ø objem 100 dní (ks.)	38.265,68 USD (343.478.165)
Ø cena 250 dní Ø objem 250 dní (ks.)	35.828,80 USD (327.081.105)
YTD Max datum	39.807,93 USD (01.04.2024)
YTD Min datum	37.371,66 USD (17.01.2024)
52týdenní max. datum	39.807,93 USD (01.04.2024)
52týdenní min. datum	32.787,56 USD (27.10.2023)

51

Složení

Název  ISIN	Cena	Změna %  Změna +/-	Výkonnost 	Datum Čas	Obrat v kusech  Peněžní obrat 
3M COMPANY US88579Y1010	97,33	1,02% 0,98		09.05.24 22:00:02	2.584.177 250.594.939,81
AMAZON.COM INC. US0231351067	189,50	0,80% 1,50		09.05.24 22:00:00	43.368.377 8.237.396.386,53
AMERICAN EXPRESS CO US0258161092	239,14	1,23% 2,90		09.05.24 22:01:07	3.166.350 754.226.456,38
AMGEN INC. US0311621009	312,86	1,81% 5,55		09.05.24 22:00:00	2.921.337 912.189.562,91
APPLE INC US0378331005	184,57	1,00% 1,83		09.05.24 22:00:00	48.982.972 9.013.098.999,27
BOEING CO., THE US0970231058	181,25	0,50% 0,90		09.05.24 22:00:02	5.107.368 924.565.102,50
CATERPILLAR INC US1491231015	351,78	2,11% 7,28		09.05.24 22:00:01	3.208.947 1.127.091.193,33
CHEVRON CORPORATION US1667641005	165,45	1,79% 2,91		09.05.24 22:00:23	6.683.313 1.101.057.270,29
CISCO SYSTEMS INC US17275R1023	47,79	-0,44% -0,21		09.05.24 22:00:00	12.449.345 595.302.648,19
COCA-COLA CO US1912161007	62,88	0,05% 0,03		09.05.24 22:00:02	9.113.662 573.498.636,79
DOW INC. US2605571031	59,45	1,38% 0,81		09.05.24 22:00:02	4.208.243 249.852.889,49
GOLDMAN SACHS GROUP INC US38141G1040	455,56	1,93% 8,61		09.05.24 22:00:02	2.710.171 1.227.793.648,90
HOME DEPOT INC., THE US4370761029	347,44	2,54% 8,61		09.05.24 22:00:02	3.801.438 1.314.107.637,96
HONEYWELL INTERNATIONAL I... US4385161066	200,63	1,30% 2,58		09.05.24 22:00:00	2.692.175 538.840.840,94
INTEL CORP. US4581401001	30,09	0,30% 0,09		09.05.24 22:00:00	45.003.402 1.354.954.921,29
INTERNATIONAL BUS MACHINE... US4592001014	166,27	-2,14% -3,63		09.05.24 22:00:02	4.266.616 709.963.742,89
JOHNSON & JOHNSON US4781601046	149,85	0,60% 0,90		09.05.24 22:00:02	6.546.153 979.940.202,98
JPMORGAN CHASE & CO US46625H1005	197,50	0,95% 1,85		09.05.24 22:00:02	7.977.291 1.570.379.188,75
MCDONALD'S CORPORATION CO... US5801351017	267,95	-0,20% -0,54		09.05.24 22:00:02	3.139.960 840.902.044,87
MERCK & CO. INC. US58933Y1055	130,23	0,52% 0,68		09.05.24 22:00:02	9.216.740 1.197.803.330,66
MICROSOFT CORP. US5949181045	412,32	0,43% 1,78		09.05.24 22:00:00	14.689.727 6.047.290.663,30
NIKE INC. 'B' US6541061031	93,39	-0,21% -0,20		09.05.24 22:00:01	6.429.824 601.136.671,05
PROCTER & GAMBLE CO US7427181091	166,04	0,59% 0,97		09.05.24 22:00:02	4.671.126 775.063.991,75
SALESFORCE INC. US79466L3024	275,17	-1,36% -3,80		09.05.24 22:00:02	4.709.740 1.292.763.865,87
TRAVELERS COMPANIES INC (... US89417E1091	219,42	0,96% 2,08		09.05.24 22:00:02	1.021.106 223.733.085,84

DOW JONES AVERAGES

UNITEDHEALTH GROUP INC. US91324P1021	507,03	0,76% 3,82		09.05.24 22:00:01	2.343.066 1.185.909.374,01
VERIZON COMMUNICATIONS IN... US92343V1044	39,79	0,79% 0,31		09.05.24 22:00:02	12.881.043 511.343.281,41
VISA INC. US92826C8394	278,54	0,49% 1,35		09.05.24 22:00:02	8.948.813 2.489.336.944,90
WALMART INC. US9311421039	60,44	0,23% 0,14		09.05.24 22:00:01	14.550.463 878.604.555,09
WALT DISNEY COMPANY (THE) US2546871060	105,80	0,34% 0,36		09.05.24 22:00:36	15.095.970 1.594.932.173,61