

DOW JONES AVERAGES

ISIN: **US2605661048** WKN: -

Přehled

06.05.2024 23:07:54

Cena

38.852,27 USDZměna  0,46% (176,59)

Základní údaje

ISIN US2605661048

Symbol -

Stát USA

Nástroje v indexu 30

Typ indexu Price Index

Typ cenného papíru Index

Tržní data

Otevírací cena 38.762,43 USD

Max 38.886,47 USD

Min 38.689,38 USD

Závěrečná cena
(předchozí den) 38.675,68 USDObchodovaný objem
(mil.) 319.427.091

Objem (kusy) 16.817.075.546

TOP 5

Název 	Cena	+ - (%) 	Trend 
WALT DISNE...	116,47	+2,47	
INTERNATIO...	168,61	+1,75	
MICROSOFT ...	413,54	+1,69	
CATERPILLA...	342,10	+1,59	
VISA INC.	272,67	+1,56	

Denní 1t 1m 6m 1r 3r

FLOP 5

Název 	Cena	+ - (%) 	Trend 
AMGEN INC.	299,48	-3,79	
APPLE INC	181,71	-0,91	
BOEING CO....	178,35	-0,80	
3M COMPANY	96,59	-0,58	
JOHNSON & ...	148,58	-0,46	

51














Minulá výkonnost nezaručuje výkonnost budoucí.

Zdroj: FactSet

Atuální analýzy a prognózy

Z trhů

Datum	Nadpis	Stáhnout 
03.05.2024	 Week Ahead	
02.05.2024	 FX markets reflect uncertain interest rate outlook	
02.05.2024	 Fed continues to wait for price pressure to ease	
26.04.2024	 Week Ahead	
26.04.2024	 Global Equity Ratings	

Denní 1t 1m 6m 1r 3r

Futures a opce

Související Futures -

Související Opce -

Detaily

06.05.2024 23:07:54

Cena

38.852,27 USDZměna  0,46% (176,59)

Základní údaje

ISIN US2605661048

Symbol -

Stát USA

Typ cenného papíru Index

Nástroje v indexu 30

Tržní data

Otevírací cena 38.762,43 USD

Max 38.886,47 USD

Min 38.689,38 USD

Závěrečná cena (předchozí den) 38.675,68 USD

Obchodovaný objem (mil.) 319.427.091

Objem (kusy) 16.817.075.546

Výkonnost a riziko

	6m	1r	3r
Výkonn. (%)	+14,31%	+16,85%	+12,46%
Výkonn. (abs.)	+4.862,55	+5.603,72	+4.303,74
Beta	-	-	-
Volatilita	8,83	9,24	14,74

51
































Minulá výkonnost nezaručuje výkonnost budoucí.

Zdroj: FactSet

Ceny

Ø cena 5 dní Ø objem 5 dní (ks.)	38.294,56 USD (399.526.238)
Ø cena 30 dní Ø objem 30 dní (ks.)	38.490,71 USD (357.606.713)
Ø cena 100 dní Ø objem 100 dní (ks.)	38.191,88 USD (344.920.013)
Ø cena 250 dní Ø objem 250 dní (ks.)	35.759,00 USD (326.498.466)
YTD Max datum	39.807,93 USD (01.04.2024)
YTD Min datum	37.371,66 USD (17.01.2024)
52týdenní max. datum	39.807,93 USD (01.04.2024)
52týdenní min. datum	32.787,56 USD (27.10.2023)

Složení

Název  ISIN	Cena	Změna %  Změna +/-	Výkonnost 	Datum Čas	Obrat v kusech  Peněžní obrat 
3M COMPANY US88579Y1010	96,59	-0,58% -0,56		06.05.24 22:02:17	4.329.454 419.531.392,91
AMAZON.COM INC. US0231351067	188,70	1,34% 2,49		06.05.24 22:30:00	34.725.295 6.495.655.555,95
AMERICAN EXPRESS CO US0258161092	234,33	1,54% 3,56		06.05.24 22:02:10	2.259.573 527.032.824,89
AMGEN INC. US0311621009	299,48	-3,79% -11,81		06.05.24 22:30:00	4.717.645 1.418.334.613,56
APPLE INC US0378331005	181,71	-0,91% -1,67		06.05.24 22:30:00	78.569.667 14.289.297.096,64
BOEING CO., THE US0970231058	178,35	-0,80% -1,44		06.05.24 22:00:02	11.913.389 2.135.347.850,40
CATERPILLAR INC US1491231015	342,10	1,59% 5,35		06.05.24 22:00:02	1.653.860 564.387.778,29
CHEVRON CORPORATION US1667641005	162,30	1,28% 2,05		06.05.24 22:02:11	8.430.277 1.370.564.002,66
CISCO SYSTEMS INC US17275R1023	47,11	-0,02% -0,01		06.05.24 22:30:00	14.162.953 667.496.419,26
COCA-COLA CO US1912161007	62,35	0,28% 0,18		06.05.24 22:00:02	9.310.699 578.911.236,07
DOW INC. US2605571031	57,34	0,54% 0,31		06.05.24 22:00:02	3.862.633 220.608.043,43
GOLDMAN SACHS GROUP INC US38141G1040	443,67	1,26% 5,53		06.05.24 22:00:02	1.914.307 847.331.435,61
HOME DEPOT INC., THE US4370761029	342,29	-0,16% -0,56		06.05.24 22:00:02	3.366.254 1.151.857.343,76
HONEYWELL INTERNATIONAL I... US4385161066	195,00	-0,41% -0,81		06.05.24 22:30:01	2.257.722 439.993.330,39
INTEL CORP. US4581401001	30,97	0,23% 0,07		06.05.24 22:30:01	36.185.572 1.119.167.090,43
INTERNATIONAL BUS MACHINE... US4592001014	168,61	1,75% 2,90		06.05.24 22:00:02	4.222.266 708.587.886,62
JOHNSON & JOHNSON US4781601046	148,58	-0,46% -0,69		06.05.24 22:00:02	5.042.757 749.391.811,63
JPMORGAN CHASE & CO US46625H1005	192,00	0,78% 1,49		06.05.24 22:00:02	7.911.134 1.512.586.145,81
MCDONALD'S CORPORATION CO... US5801351017	269,30	-0,37% -1,01		06.05.24 22:00:02	2.481.336 670.406.025,09
MERCK & CO. INC. US58933Y1055	127,57	0,04% 0,05		06.05.24 22:03:25	6.551.962 834.863.669,52
MICROSOFT CORP. US5949181045	413,54	1,69% 6,88		06.05.24 22:30:00	16.996.639 6.986.615.561,80
NIKE INC. 'B' US6541061031	93,36	1,31% 1,21		06.05.24 22:00:02	6.696.303 622.663.782,25
PROCTER & GAMBLE CO US7427181091	164,44	-0,01% -0,02		06.05.24 22:00:02	5.472.549 898.306.725,47
SALESFORCE INC. US79466L3024	275,63	0,72% 1,97		06.05.24 22:00:02	3.744.763 1.031.494.264,38
TRAVELERS COMPANIES INC (... US89417E1091	215,91	0,96% 2,06		06.05.24 22:00:01	668.562 144.290.150,08

DOW JONES AVERAGES

UNITEDHEALTH GROUP INC. US91324P1021	494,38	0,39% 1,93		06.05.24 22:00:01	2.029.503 1.001.361.471,08
VERIZON COMMUNICATIONS IN... US92343V1044	39,33	1,13% 0,44	█	06.05.24 22:00:01	13.348.833 523.956.647,06
VISA INC. US92826C8394	272,67	1,56% 4,20	█	06.05.24 22:00:02	3.958.721 1.074.832.492,95
WALMART INC. US9311421039	59,87	0,08% 0,05		06.05.24 22:00:01	11.119.402 663.892.429,12
WALT DISNEY COMPANY (THE) US2546871060	116,47	2,47% 2,81	█	06.05.24 22:00:37	16.303.234 1.892.584.489,98