

DOW JONES AVERAGES

ISIN: **US2605661048** WKN: -

Přehled

06.05.2024 22:20:01

Cena

38.852,27 USDZměna  0,46% (176,59)

Základní údaje

ISIN US2605661048

Symbol -

Stát USA

Nástroje v indexu 30

Typ indexu Price Index

Typ cenného papíru Index

Tržní data

Otevírací cena 38.762,43 USD

Max 38.886,47 USD

Min 38.689,38 USD

Závěrečná cena
(předchozí den) 38.675,68 USDObchodovaný objem
(mil.) 315.602.653

Objem (kusy) 16.817.075.546

TOP 5

Název 	Cena	+ - (%) 	Trend 
WALT DISNE...	116,47	+2,47	
INTERNATIO...	168,61	+1,75	
MICROSOFT ...	413,54	+1,69	
CATERPILLA...	342,10	+1,59	
VISA INC.	272,67	+1,56	

Denní 1t 1m 6m 1r 3r

FLOP 5

Název 	Cena	+ - (%) 	Trend 
AMGEN INC.	299,48	-3,79	
APPLE INC	181,71	-0,91	
BOEING CO....	178,35	-0,80	
3M COMPANY	96,59	-0,58	
JOHNSON & ...	148,58	-0,46	

51














Minulá výkonnost nezaručuje výkonnost budoucí.

Zdroj: FactSet

Atuální analýzy a prognózy

Z trhů

Datum	Nadpis	Stáhnout 
03.05.2024	 Week Ahead	
02.05.2024	 FX markets reflect uncertain interest rate outlook	
02.05.2024	 Fed continues to wait for price pressure to ease	
26.04.2024	 Week Ahead	
26.04.2024	 Global Equity Ratings	

Denní 1t 1m 6m 1r 3r

Futures a opce

Související Futures -

Související Opce -

Detaily

06.05.2024 22:20:01

Cena

38.852,27 USD

Změna



0,46% (176,59)

Základní údaje

ISIN US2605661048

Symbol -

Stát USA

Typ cenného papíru Index

Nástroje v indexu 30

Tržní data

Otevírací cena 38.762,43 USD

Max 38.886,47 USD

Min 38.689,38 USD

Závěrečná cena (předchozí den) 38.675,68 USD

Obchodovaný objem (mil.) 315.602.653

Objem (kusy) 16.817.075.546

Výkonnost a riziko

	6m	1r	3r
Výkonn. (%)	+13,93%	+15,81%	+13,37%
Výkonn. (abs.)	+4.729,08	+5.279,63	+4.562,45
Beta	-	-	-
Volatilita	8,81	9,28	14,73

51

































Minulá výkonnost nezaručuje výkonnost budoucí.

Zdroj: FactSet

Ceny

Ø cena 5 dní Ø objem 5 dní (ks.)	38.201,33 USD (404.776.732)
Ø cena 30 dní Ø objem 30 dní (ks.)	38.511,28 USD (358.200.085)
Ø cena 100 dní Ø objem 100 dní (ks.)	38.165,67 USD (345.150.643)
Ø cena 250 dní Ø objem 250 dní (ks.)	35.737,63 USD (326.123.484)
YTD Max datum	39.807,93 USD (01.04.2024)
YTD Min datum	37.371,66 USD (17.01.2024)
52týdenní max. datum	39.807,93 USD (01.04.2024)
52týdenní min. datum	32.787,56 USD (27.10.2023)

Složení

Název  ISIN	Cena	Změna %  Změna +/-	Výkonnost 	Datum Čas	Obrat v kusech  Peněžní obrat 
3M COMPANY US88579Y1010	96,59	-0,58% -0,56		06.05.24 22:02:17	3.823.970 370.706.572,64
AMAZON.COM INC. US0231351067	188,70	1,34% 2,49		06.05.24 22:30:00	34.452.831 6.444.276.837,83
AMERICAN EXPRESS CO US0258161092	234,33	1,54% 3,56		06.05.24 22:02:10	2.258.684 526.824.368,51
AMGEN INC. US0311621009	299,48	-3,79% -11,81		06.05.24 22:30:00	4.716.099 1.417.871.625,18
APPLE INC US0378331005	181,71	-0,91% -1,67		06.05.24 22:30:00	76.421.321 13.898.227.740,24
BOEING CO., THE US0970231058	178,35	-0,80% -1,44		06.05.24 22:00:02	11.799.377 2.115.046.883,83
CATERPILLAR INC US1491231015	342,10	1,59% 5,35		06.05.24 22:00:02	1.649.234 562.805.441,42
CHEVRON CORPORATION US1667641005	162,30	1,28% 2,05		06.05.24 22:02:11	8.322.823 1.353.123.672,77
CISCO SYSTEMS INC US17275R1023	47,11	-0,02% -0,01		06.05.24 22:30:00	13.819.203 651.302.427,00
COCA-COLA CO US1912161007	62,35	0,29% 0,18		06.05.24 22:00:02	9.308.544 578.776.992,34
DOW INC. US2605571031	57,34	0,53% 0,30		06.05.24 22:00:02	3.824.639 218.429.465,90
GOLDMAN SACHS GROUP INC US38141G1040	443,67	1,25% 5,49		06.05.24 22:00:02	1.913.331 846.898.734,42
HOME DEPOT INC., THE US4370761029	342,29	-0,16% -0,56		06.05.24 22:00:02	3.365.721 1.151.674.926,15
HONEYWELL INTERNATIONAL I... US4385161066	195,00	-0,41% -0,81		06.05.24 22:30:01	2.168.629 422.620.214,75
INTEL CORP. US4581401001	30,97	0,63% 0,19		06.05.24 22:30:01	34.349.331 1.062.299.575,91
INTERNATIONAL BUS MACHINE... US4592001014	168,61	1,75% 2,90		06.05.24 22:00:02	4.220.377 708.269.540,30
JOHNSON & JOHNSON US4781601046	148,58	-0,46% -0,69		06.05.24 22:00:02	4.915.697 730.513.241,58
JPMORGAN CHASE & CO US46625H1005	192,00	0,78% 1,49		06.05.24 22:00:02	7.907.794 1.511.945.878,55
MCDONALD'S CORPORATION CO... US5801351017	269,30	-0,38% -1,02		06.05.24 22:00:02	2.479.496 669.910.502,20
MERCK & CO. INC. US58933Y1055	127,57	0,05% 0,06		06.05.24 22:03:25	6.551.374 834.788.824,53
MICROSOFT CORP. US5949181045	413,54	1,69% 6,88		06.05.24 22:30:00	16.376.001 6.729.954.426,55
NIKE INC. 'B' US6541061031	93,36	1,31% 1,21		06.05.24 22:00:02	6.656.597 618.960.276,41
PROCTER & GAMBLE CO US7427181091	164,44	-0,01% -0,02		06.05.24 22:00:02	5.470.460 897.963.149,12
SALESFORCE INC. US79466L3024	275,63	0,72% 1,97		06.05.24 22:00:02	3.728.800 1.027.078.679,80
TRAVELERS COMPANIES INC (... US89417E1091	215,91	0,96% 2,06		06.05.24 22:00:01	620.363 133.883.507,94

DOW JONES AVERAGES

UNITEDHEALTH GROUP INC. US91324P1021	494,38	0,39% 1,93		06.05.24 22:00:01	2.029.117 1.001.170.825,77
VERIZON COMMUNICATIONS IN... US92343V1044	39,33	1,13% 0,44	█	06.05.24 22:00:01	12.381.504 485.912.063,51
VISA INC. US92826C8394	272,67	1,56% 4,18	█	06.05.24 22:00:02	3.933.751 1.068.023.762,16
WALMART INC. US9311421039	59,87	0,08% 0,05		06.05.24 22:00:01	11.114.863 663.620.867,39
WALT DISNEY COMPANY (THE) US2546871060	116,47	2,47% 2,81	█	06.05.24 22:00:37	15.994.321 1.856.564.587,38