

DOW JONES AVERAGES

ISIN: **US2605661048** WKN: -

Přehled

02.05.2024 19:29:58

Cena

38.161,30 USDZměna  0,68% (258,01)

Základní údaje

ISIN US2605661048

Symbol -

Stát USA

Nástroje v indexu 30

Typ indexu Price Index

Typ cenného papíru Index

Tržní data

Otevírací cena 38.075,65
USDMax 38.161,61
USDMin 37.895,66
USDZávěrečná cena (předchozí
den) 37.903,29
USD

Obchodovaný objem (mil.) 171.822.782

Objem (kusy) -

TOP 5

Název 	Cena	+ - (%) 	Trend 
BOEING CO...	177,60	+3,58 	
AMAZON.COM...	184,10	+2,85 	
APPLE INC	172,70	+2,01 	
NIKE INC. ...	91,955	+1,79 	
WALT DISNE...	112,26	+1,61 	

Denní **1t** 1m 6m 1r 3r

FLOP 5

Název 	Cena	+ - (%) 	Trend 
3M COMPANY	97,142	-1,32 	
JOHNSON & ...	149,625	-1,03 	
DOW INC.	56,69	-0,94 	
HONEYWELL	193,50	-0,92 	













51

Minulá výkonnost nezaručuje výkonnost budoucí.

Zdroj: FactSet

Atuální analýzy a prognózy

Z trhů			
Datum	Nadpis		Stáhnout
02.05.2024	 FX markets reflect uncertain interest rate outlook		
02.05.2024	 Fed continues to wait for price pressure to ease		
26.04.2024	 Week Ahead		
26.04.2024	 Global Equity Ratings		
19.04.2024	 Week Ahead		

...

VERIZON CO... 38,87 -0,84 ↘

Denní 1t 1m 6m 1r 3r

Futures a opce

Související Futures -

Související Opce -

Detaily

02.05.2024 19:29:58

Cena

38.161,30 USD

Změna



0,68% (258,01)

Základní údaje

ISIN US2605661048

Symbol -

Stát USA

Typ cenného papíru Index

Nástroje v indexu 30

Tržní data

Otevírací cena 38.075,65 USD

Max 38.161,61 USD

Min 37.895,66 USD

Závěrečná cena (předchozí den) 37.903,29 USD

Obchodovaný objem (mil.) 171.822.782

Objem (kusy) -

Výkonnost a riziko

	6m	1r	3r
Výkonn. (%)	+14,82%	+11,38%	+11,89%
Výkonn. (abs.)	+4.892,44	+3.873,15	+4.028,44
Beta	-	-	-
Volatilita	8,83	9,29	14,72



51

Minulá výkonnost nezaručuje výkonnost budoucí.

Zdroj: FactSet

Ceny

Ø cena 5 dní Ø objem 5 dní (ks.)	38.086,15 USD (408.344.270)
Ø cena 30 dní Ø objem 30 dní (ks.)	38.567,17 USD (356.808.820)
Ø cena 100 dní Ø objem 100 dní (ks.)	38.117,49 USD (342.996.419)
Ø cena 250 dní Ø objem 250 dní (ks.)	35.694,76 USD (325.463.943)
YTD Max datum	39.807,93 USD (01.04.2024)
YTD Min datum	37.371,66 USD (17.01.2024)
52týdenní max. datum	39.807,93 USD (01.04.2024)
52týdenní min. datum	32.787,56 USD (27.10.2023)

Složení

Název  ISIN	Cena	Změna %  Změna +/-	Výkonnost 	Datum Čas	Obrat v kusech  Peněžní obrat 
3M COMPANY US88579Y1010	97,142	-1,32% -1,30		02.05.24 19:29:56	3.422.646 333.118.221,52
AMAZON.COM INC. US0231351067	184,11	2,85% 5,11	█	02.05.24 19:29:59	28.735.174 5.229.364.163,73
AMERICAN EXPRESS CO US0258161092	232,51	0,45% 1,05		02.05.24 19:29:51	1.248.331 290.195.617,68
AMGEN INC. US0311621009	276,16	-0,44% -1,21		02.05.24 19:29:58	1.104.972 305.575.806,29
APPLE INC US0378331005	172,695	2,01% 3,40	█	02.05.24 19:29:59	35.052.314 6.018.286.591,34
BOEING CO., THE US0970231058	177,60	3,58% 6,14	█	02.05.24 19:29:53	6.152.750 1.082.237.185,35
CATERPILLAR INC US1491231015	334,08	0,91% 3,01		02.05.24 19:29:57	930.195 309.300.872,54
CHEVRON CORPORATION US1667641005	161,44	1,13% 1,81		02.05.24 19:29:50	4.205.434 676.424.286,29
CISCO SYSTEMS INC US17275R1023	46,7814	-0,13% -0,06		02.05.24 19:29:57	6.559.853 306.763.037,65
COCA-COLA CO US1912161007	62,3475	0,67% 0,42		02.05.24 19:29:49	4.463.891 277.451.199,03
DOW INC. US2605571031	56,69	-0,94% -0,54		02.05.24 19:29:56	1.845.214 104.931.802,71
GOLDMAN SACHS GROUP INC US38141G1040	430,94	0,93% 3,99		02.05.24 19:29:41	877.411 377.284.972,60
HOME DEPOT INC., THE US4370761029	333,65	0,51% 1,68		02.05.24 19:29:54	989.666 329.367.585,06
HONEYWELL INTERNATIONAL I... US4385161066	193,50	-0,92% -1,80		02.05.24 19:29:44	1.346.907 260.932.952,61
INTEL CORP. US4581401001	30,3431	-0,09% -0,03		02.05.24 19:29:59	24.640.938 749.403.385,06
INTERNATIONAL BUS MACHINE... US4592001014	164,366	-0,04% -0,06		02.05.24 19:29:49	1.893.075 309.598.768,59
JOHNSON & JOHNSON US4781601046	149,625	-1,03% -1,56		02.05.24 19:29:55	3.544.366 532.022.030,12
JPMORGAN CHASE & CO US46625H1005	191,11	-0,39% -0,75		02.05.24 19:29:53	2.967.815 566.666.764,82
MCDONALD'S CORPORATION CO... US5801351017	274,475	0,02% 0,05		02.05.24 19:29:57	1.479.199 406.757.038,13
MERCK & CO. INC. US58933Y1055	129,205	0,31% 0,41		02.05.24 19:29:43	2.569.141 331.385.605,65
MICROSOFT CORP. US5949181045	396,98	0,52% 2,04		02.05.24 19:29:59	7.263.982 2.881.291.305,13
NIKE INC. 'B' US6541061031	91,955	1,79% 1,62	█	02.05.24 19:29:49	3.655.866 334.999.514,20
PROCTER & GAMBLE CO US7427181091	164,30	0,55% 0,90		02.05.24 19:29:58	2.515.411 411.971.515,78
SALESFORCE INC. US79466L3024	272,04	1,25% 3,35	█	02.05.24 19:29:53	1.706.506 461.625.639,33
TRAVELERS COMPANIES INC (... US89417E1091	213,89	0,35% 0,74		02.05.24 19:28:43	328.598 70.036.235,25

DOW JONES AVERAGES

UNITEDHEALTH GROUP INC. US91324P1021	491,50	1,53% 7,39	■	02.05.24 19:29:36	1.421.798 695.383.986,64
VERIZON COMMUNICATIONS IN... US92343V1044	38,865	-0,85% -0,34		02.05.24 19:29:59	6.734.176 262.658.206,13
VISA INC. US92826C8394	268,62	0,49% 1,30		02.05.24 19:29:51	1.885.603 504.650.871,39
WALMART INC. US9311421039	59,6517	1,36% 0,80	■	02.05.24 19:29:57	8.794.714 520.933.924,38
WALT DISNEY COMPANY (THE) US2546871060	112,26	1,61% 1,78	■	02.05.24 19:29:56	3.502.717 390.310.244,86