

## DOW JONES AVERAGES

ISIN: **US2605661048** WKN: -

## Přehled

24.04.2024 20:34:13

Cena

**38.428,68** USDZměna  -0,19% (-75,01)

## Základní údaje

ISIN US2605661048

Symbol -

Stát USA

Nástroje v indexu 30

Typ indexu Price Index

Typ cenného papíru Index

## Tržní data

Otevírací cena 38.552,79  
USDMax 38.552,79  
USDMin 38.310,55  
USDZávěrečná cena (předchozí  
den) 38.503,69  
USD

Obchodovaný objem (mil.) 191.711.448

Objem (kusy) -



51

Minulá výkonnost nezaručuje výkonnost budoucí.








Zdroj: FactSet

## TOP 5

Název	Cena	+ - (%)	Trend
COCA-COLA ...	61,445	+1,33	
INTEL CORP...	34,72	+1,28	
WALMART IN...	59,775	+1,16	
APPLE INC	168,515	+0,96	
NIKE INC. ...	94,68	+0,70	

Denní 1t 1m 6m 1r 3r

## Atuální analýzy a prognózy

Z trhů			
Datum		Nadpis	Stáhnout
19.04.2024		Week Ahead	
12.04.2024		Week Ahead	
05.04.2024		Week Ahead	
03.04.2024		Global Equity Ratings	
28.03.2024		Week Ahead	

## FLOP 5

Název	Cena	+ - (%)	Trend
BOEING CO....	164,03	-3,04	
HOME DEPOT...	332,5125	-1,91	
AMAZON.COM...	176,70	-1,58	
3M COMPANY	91,9001	-1,18	

VERIZON CO... 39,36 -0,86 ↘

Denní 1t 1m 6m 1r 3r

**Futures a opce**

Související Futures -

Související Opce -

## Detaily

24.04.2024 20:34:13

Cena

**38.428,68** USDZměna  -0,19% (-75,01)

### Základní údaje

ISIN US2605661048

Symbol -

Stát USA

Typ cenného papíru Index

Nástroje v indexu 30

### Tržní data

Otevírací cena 38.552,79 USD

Max 38.552,79 USD

Min 38.310,55 USD

Závěrečná cena (předchozí den) 38.503,69 USD

Obchodovaný objem (mil.) 191.711.448

Objem (kusy) -

### Výkonnost a riziko

	6m	1r	3r
Výkonn. (%)	+17,06%	+14,29%	+13,10%
Výkonn. (abs.)	+5.611,50	+4.815,12	+4.460,20
Beta	-	-	-
Volatilita	8,94	9,44	14,71



51

Minulá výkonnost nezaručuje výkonnost budoucí.

Zdroj: FactSet

### Ceny

Ø cena 5 dní   Ø objem 5 dní (ks.)	38.051,75 USD (348.006.123)
Ø cena 30 dní   Ø objem 30 dní (ks.)	38.687,24 USD (359.846.319)
Ø cena 100 dní   Ø objem 100 dní (ks.)	37.978,35 USD (338.968.066)
Ø cena 250 dní   Ø objem 250 dní (ks.)	35.584,00 USD (323.318.336)
YTD Max   datum	39.807,93 USD (01.04.2024)
YTD Min   datum	37.371,66 USD (17.01.2024)
52týdenní max.   datum	39.807,93 USD (01.04.2024)
52týdenní min.   datum	32.787,56 USD (27.10.2023)

## Složení

Název  ISIN	Cena	Změna %  Změna +/-	Výkonnost 	Datum Čas	Obrát v kusech  Peněžní obrát 
3M COMPANY US88579Y1010	91,9001	-1,18% -1,10		24.04.24 20:34:13	1.914.662 176.345.619,84
AMAZON.COM INC. US0231351067	176,70	-1,58% -2,84		24.04.24 20:34:13	21.448.181 3.813.068.297,04
AMERICAN EXPRESS CO US0258161092	239,28	0,13% 0,32		24.04.24 20:34:08	2.450.594 586.185.563,51
AMGEN INC. US0311621009	274,025	0,18% 0,49		24.04.24 20:34:10	1.045.380 285.800.120,14
APPLE INC US0378331005	168,515	0,97% 1,62		24.04.24 20:34:13	29.637.390 4.982.413.822,11
BOEING CO., THE US0970231058	164,03	-3,04% -5,15		24.04.24 20:34:14	16.236.070 2.751.197.320,93
CATERPILLAR INC US1491231015	362,91	-0,09% -0,34		24.04.24 20:34:05	1.793.813 651.890.701,69
CHEVRON CORPORATION US1667641005	162,97	0,07% 0,12		24.04.24 20:34:14	4.454.717 725.393.738,29
CISCO SYSTEMS INC US17275R1023	48,24	-0,17% -0,08		24.04.24 20:34:14	8.374.527 402.999.533,65
COCA-COLA CO US1912161007	61,445	1,33% 0,81		24.04.24 20:34:10	9.643.218 587.919.578,36
DOW INC. US2605571031	56,93	0,33% 0,19		24.04.24 20:34:13	2.211.784 125.705.514,26
GOLDMAN SACHS GROUP INC US38141G1040	422,18	-0,43% -1,82		24.04.24 20:33:54	1.067.100 450.354.396,17
HOME DEPOT INC., THE US4370761029	332,5125	-1,91% -6,49		24.04.24 20:34:02	2.186.179 729.038.586,17
HONEYWELL INTERNATIONAL I... US4385161066	194,94	-0,62% -1,22		24.04.24 20:34:04	1.336.534 260.349.572,28
INTEL CORP. US4581401001	34,72	1,28% 0,44		24.04.24 20:34:12	24.276.010 845.732.550,18
INTERNATIONAL BUS MACHINE... US4592001014	182,87	0,37% 0,68		24.04.24 20:34:14	3.600.331 658.247.620,86
JOHNSON & JOHNSON US4781601046	148,43	-0,76% -1,13		24.04.24 20:34:04	4.575.399 676.303.993,89
JPMORGAN CHASE & CO US46625H1005	192,31	0,09% 0,17		24.04.24 20:34:13	3.801.615 728.393.189,00
MCDONALD'S CORPORATION CO... US5801351017	275,81	-0,39% -1,07		24.04.24 20:33:49	2.628.031 722.487.104,89
MERCK & CO. INC. US58933Y1055	127,195	0,25% 0,32		24.04.24 20:34:13	3.133.290 396.284.541,81
MICROSOFT CORP. US5949181045	408,60	0,25% 1,03		24.04.24 20:34:13	8.698.064 3.557.990.532,94
NIKE INC. 'B' US6541061031	94,68	0,70% 0,66		24.04.24 20:34:10	4.142.420 392.318.304,57
PROCTER & GAMBLE CO US7427181091	162,16	0,41% 0,66		24.04.24 20:34:06	3.616.355 583.132.369,24
SALESFORCE INC. US79466L3024	276,77	0,03% 0,09		24.04.24 20:33:57	2.075.677 574.673.332,61
TRAVELERS COMPANIES INC (... US89417E1091	213,705	-0,29% -0,62		24.04.24 20:34:05	559.628 119.532.060,60

## DOW JONES AVERAGES

UNITEDHEALTH GROUP INC. US91324P1021	487,19	0,21% 1,01		24.04.24 20:34:07	2.132.593 1.031.453.663,74
VERIZON COMMUNICATIONS IN... US92343V1044	39,36	-0,86% -0,34		24.04.24 20:34:09	8.213.775 322.201.188,44
VISA INC. US92826C8394	275,70	0,58% 1,59		24.04.24 20:34:13	4.781.525 1.331.807.358,83
WALMART INC. US9311421039	59,775	1,16% 0,69		24.04.24 20:34:14	7.842.035 465.674.843,20
WALT DISNEY COMPANY (THE) US2546871060	113,4751	-0,21% -0,23		24.04.24 20:34:14	3.842.472 436.292.384,50