

DOW JONES AVERAGES

ISIN: US2605661048 WKN: -

Přehled

23.04.2024 17:22:11

Cena

38.462,04 USD

Změna ▲ 0,58% (222,06)

Základní údaje

ISIN US2605661048

Symbol -

Stát USA

Nástroje v indexu 30

Typ indexu Price Index

Typ cenného papíru Index

Tržní data

Otevírací cena 38.356,07 USD

Max 38.509,12 USD

Min 38.297,72 USD

Závěrečná cena (předchozí den) 38.239,98 USD

Obchodovaný objem (mil.) 97.642.200

Objem (kusy) -

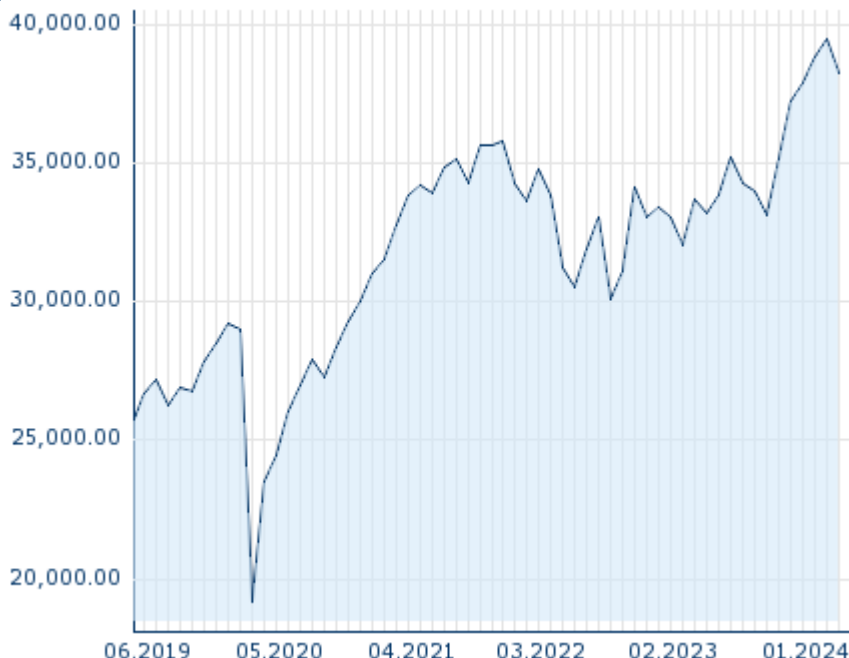
TOP 5

Název	Cena	+ - (%)	Trend
VERIZON CO...	39,88	+3,32	▲
CATERPILLA...	364,53	+1,94	▲
AMERICAN E...	237,19	+1,80	▲
MICROSOFT ...	406,75	+1,44	▲
INTERNATIO...	184,09	+1,20	▲

Denní **1t** 1m 6m 1r 3r

FLOP 5

Název	Cena	+ - (%)	Trend
WALMART IN...	59,0492	-1,81	▼
BOEING CO...	169,27	-0,71	▼
COCA-COLA ...	60,3201	-0,38	▼
UNITEDHEAL...	489,6457	-0,32	▼



51

Minulá výkonnost nezaručuje výkonnost budoucí.

Zdroj: FactSet

Atuální analýzy a prognózy

Z trhů			
Datum		Nadpis	Stáhnout
19.04.2024		Week Ahead	
12.04.2024		Week Ahead	
05.04.2024		Week Ahead	
03.04.2024		Global Equity Ratings	
28.03.2024		Week Ahead	

SALESFORCE... 273,095 -0,26 

Denní 1t 1m 6m 1r 3r

Futures a opce

Související Futures -

Související Opce -

Detaily

23.04.2024 17:22:11

Cena

38.462,04 USD

Změna



0,58% (222,06)

Základní údaje

ISIN US2605661048

Symbol -

Stát USA

Typ cenného papíru Index

Nástroje v indexu 30

Tržní data

Otevírací cena 38.356,07 USD

Max 38.509,12 USD

Min 38.297,72 USD

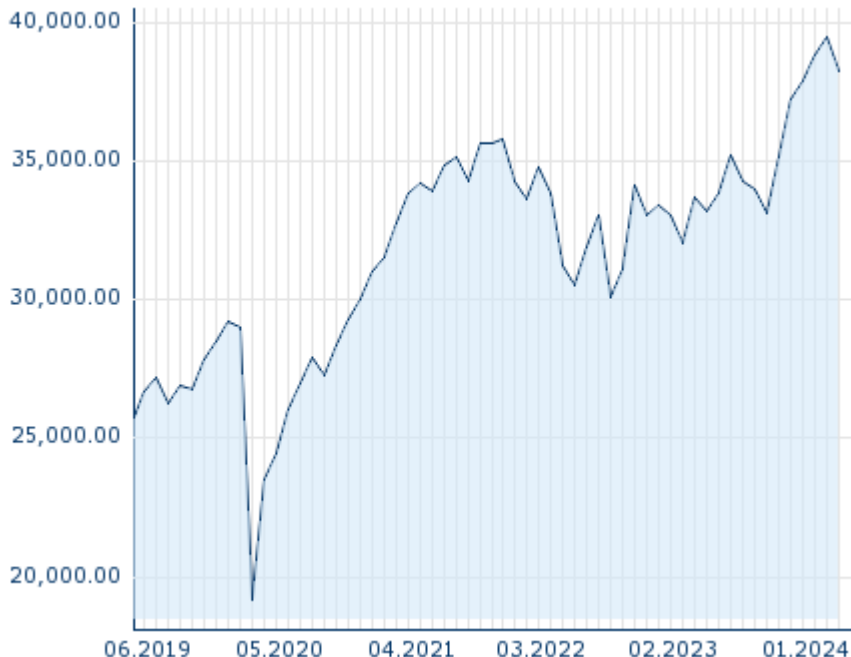
Závěrečná cena (předchozí den) 38.239,98 USD

Obchodovaný objem (mil.) 97.642.200

Objem (kusy) -

Výkonnost a riziko

	6m	1r	3r
Výkonn. (%)	+15,47%	+13,51%	+13,08%
Výkonn. (abs.)	+5.121,86	+4.551,41	+4.424,08
Beta	-	-	-
Volatilita	8,90	9,44	14,70



51






























Minulá výkonnost nezaručuje výkonnost budoucí.

Zdroj: FactSet

Ceny

Ø cena 5 dní Ø objem 5 dní (ks.)	37.910,81 USD (350.513.141)
Ø cena 30 dní Ø objem 30 dní (ks.)	38.686,56 USD (358.997.680)
Ø cena 100 dní Ø objem 100 dní (ks.)	37.946,39 USD (338.304.783)
Ø cena 250 dní Ø objem 250 dní (ks.)	35.564,09 USD (323.211.628)
YTD Max datum	39.807,93 USD (01.04.2024)
YTD Min datum	37.371,66 USD (17.01.2024)
52týdenní max. datum	39.807,93 USD (01.04.2024)
52týdenní min. datum	32.787,56 USD (27.10.2023)

Složení

Název  ISIN	Cena	Změna %  Změna +/-	Výkonnost 	Datum Čas	Obrát v kusech  Peněžní obrát 
3M COMPANY US88579Y1010	93,705	1,17% 1,09		23.04.24 17:22:12	991.383 92.760.116,76
AMAZON.COM INC. US0231351067	178,14	0,51% 0,91		23.04.24 17:22:10	13.881.596 2.461.722.511,24
AMERICAN EXPRESS CO US0258161092	237,19	1,80% 4,19		23.04.24 17:21:57	1.070.477 252.409.292,88
AMGEN INC. US0311621009	273,0402	0,42% 1,13		23.04.24 17:21:32	367.841 100.283.823,39
APPLE INC US0378331005	166,77	0,56% 0,93		23.04.24 17:22:10	16.385.797 2.721.713.688,56
BOEING CO., THE US0970231058	169,27	-0,71% -1,21		23.04.24 17:22:07	1.930.588 328.271.098,40
CATERPILLAR INC US1491231015	364,53	1,94% 6,92		23.04.24 17:22:10	697.922 252.900.872,02
CHEVRON CORPORATION US1667641005	161,68	-0,15% -0,24		23.04.24 17:22:08	1.184.301 190.978.737,30
CISCO SYSTEMS INC US17275R1023	48,4299	0,60% 0,29		23.04.24 17:22:10	3.102.703 149.778.645,55
COCA-COLA CO US1912161007	60,3201	-0,38% -0,23		23.04.24 17:22:05	3.682.170 222.092.638,42
DOW INC. US2605571031	56,89	-0,18% -0,10		23.04.24 17:22:11	538.162 30.581.497,16
GOLDMAN SACHS GROUP INC US38141G1040	421,95	1,10% 4,60		23.04.24 17:21:55	907.233 380.258.522,78
HOME DEPOT INC., THE US4370761029	337,87	0,52% 1,76		23.04.24 17:22:12	746.999 252.081.938,19
HONEYWELL INTERNATIONAL I... US4385161066	196,57	0,51% 0,99		23.04.24 17:22:09	551.596 108.540.933,43
INTEL CORP. US4581401001	34,451	0,12% 0,04		23.04.24 17:22:12	12.117.103 417.014.913,61
INTERNATIONAL BUS MACHINE... US4592001014	184,09	1,20% 2,19		23.04.24 17:22:09	885.353 162.524.924,85
JOHNSON & JOHNSON US4781601046	149,465	0,23% 0,35		23.04.24 17:22:12	2.547.944 379.618.284,21
JPMORGAN CHASE & CO US46625H1005	191,59	1,15% 2,18		23.04.24 17:22:10	2.344.071 448.354.943,96
MCDONALD'S CORPORATION CO... US5801351017	276,045	0,17% 0,47		23.04.24 17:22:04	704.160 194.406.511,32
MERCK & CO. INC. US58933Y1055	127,32	0,30% 0,38		23.04.24 17:22:12	2.142.577 272.882.185,47
MICROSOFT CORP. US5949181045	406,75	1,44% 5,79		23.04.24 17:22:11	5.042.787 2.046.596.187,03
NIKE INC. 'B' US6541061031	94,52	0,35% 0,33		23.04.24 17:22:11	2.123.592 200.439.813,62
PROCTER & GAMBLE CO US7427181091	161,07	0,33% 0,53		23.04.24 17:22:10	1.893.591 305.368.667,07
SALESFORCE INC. US79466L3024	273,095	-0,26% -0,72		23.04.24 17:22:09	2.796.856 763.284.133,55
TRAVELERS COMPANIES INC (... US89417E1091	214,20	-0,03% -0,07		23.04.24 17:21:57	202.908 43.499.777,91

DOW JONES AVERAGES

UNITEDHEALTH GROUP INC. US91324P1021	489,6457	-0,32% -1,58		23.04.24 17:22:04	1.050.186 515.146.025,26
VERIZON COMMUNICATIONS IN... US92343V1044	39,88	3,32% 1,28	■	23.04.24 17:22:09	9.794.473 387.260.191,24
VISA INC. US92826C8394	273,76	0,53% 1,43		23.04.24 17:22:04	1.473.657 403.216.728,32
WALMART INC. US9311421039	59,04	-1,83% -1,10		23.04.24 17:22:12	4.665.581 277.254.383,99
WALT DISNEY COMPANY (THE) US2546871060	113,16	1,04% 1,17	■	23.04.24 17:22:09	1.823.395 206.293.390,40