

US DOLLAR / SOUTH AFRICAN RAND (USD/ZAR)

16.08.2024 22:18:35

Cena

17,8491 ZAR

1 USD = 17,8491 ZAR

1 ZAR = 0,05602 USD

Změna

 -0,74%
(-0,13)

Základní údaje

Směnný kurz

-

Burza

OTCD FX Premium

Typ cenného papíru

Měna

Tržní data

Otevírací cena

17,98523 ZAR

Max

18,0093 ZAR

Výkonnost a riziko

| | 6m | 1r | 3r |
|----------------|--------|--------|---------|
| Výkonn. (%) | -5,00% | -6,05% | +22,43% |
| Výkonn. (abs.) | -0,95 | -1,16 | +3,30 |
| Beta | - | - | - |
| Volatilita | 9,86 | 10,75 | 12,22 |

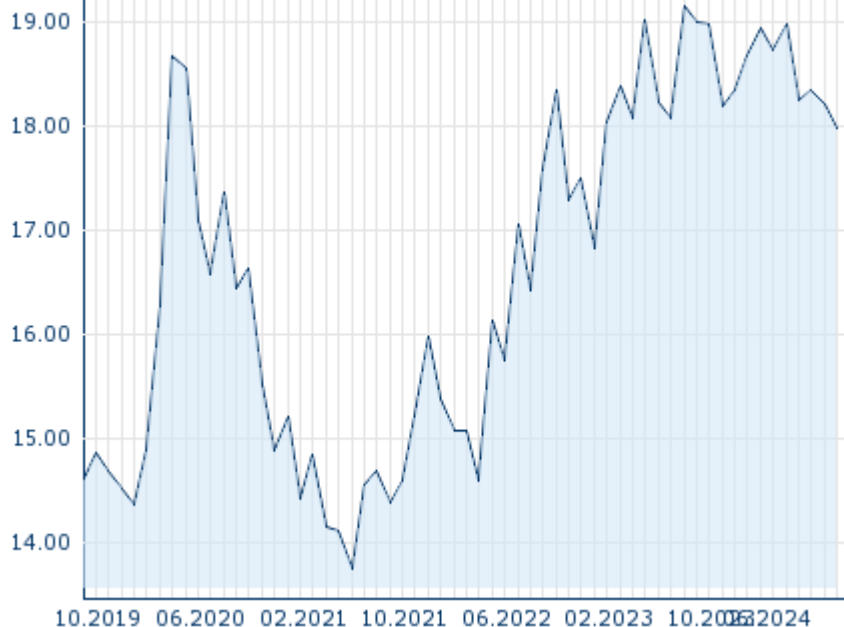
Futures a opce

Související Futures

17

Související Opce

-



51











Věnujte, prosíme, pozornost jednotkám měn, sledujte cenu nákup a prodej. Některé měny jsou kotovány v jiných jednotkách.

Zdroj: FactSet

Ceny

| | |
|--|--------------------------|
| Ø cena 5 dní Ø objem 5 dní (ks.) | 18,1371 ZAR (0) |
| Ø cena 30 dní Ø objem 30 dní (ks.) | 18,2810 ZAR (0) |
| Ø cena 100 dní Ø objem 100 dní (ks.) | 18,3161 ZAR (0) |
| Ø cena 250 dní Ø objem 250 dní (ks.) | 18,6081 ZAR (0) |
| YTD Max datum | 19,3911 ZAR (23.02.2024) |
| YTD Min datum | 17,8525 ZAR (21.06.2024) |
| 52týdenní max. datum | 19,6392 ZAR (06.10.2023) |
| 52týdenní min. datum | 17,8525 ZAR (21.06.2024) |

Aktuální analýzy a prognózy

| Z trhu | Datum | Nadpis | Stáhnout |
|--------|------------|---|---|
| | 16.08.2024 |  Ranní restart |  |
| | 15.08.2024 |  Měsíčník EU aktualit, číslo 250, červenec 2024 |  |
| | 15.08.2024 |  Ranní restart |  |
| | 14.08.2024 |  CEE Special Report Social Development Goals in t... |  |
| | 14.08.2024 |  Ranní restart |  |