

## OMX STOCKHOLM 30 INDEX

ISIN: SE0000337842 WKN: -

## Přehled

13.09.2024 17:35:00

Cena

**2.525,1802**

SEK

Změna ▲ 0,58% (14,64)

## Základní údaje

ISIN	SE0000337842
Symbol	-
Stát	Sweden
Nástroje v indexu	30
Typ indexu	-
Typ cenného papíru	Index

## Tržní data

Otevírací cena	2.513,7320 SEK
Max	2.528,7138 SEK
Min	2.513,0769 SEK
Závěrečná cena (předchozí den)	2.510,5388 SEK
Obchodovaný objem (mil.)	-
Objem (kusy)	-

## Top 5

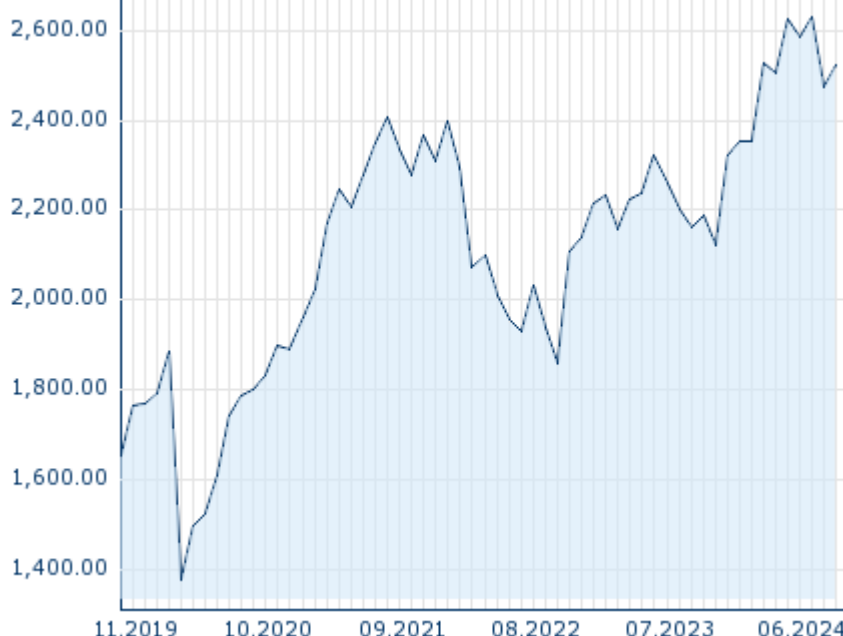
Název	Cena	+ - (%)	Trend
SAMHALLSBY...	7,10	+4,35	<span style="color: green;">▲</span>
ELECTROLUX...	96,00	+4,12	<span style="color: green;">▲</span>
KINNEVIK A...	75,41	+3,47	<span style="color: green;">▲</span>
NIBE INDUS...	46,66	+3,46	<span style="color: green;">▲</span>
HENNES & M...	165,40	+2,61	<span style="color: green;">▲</span>

Denní 1t 1m 6m 1r 3r

## Flop 5

Název	Cena	+ - (%)	Trend
SINCH AB	30,11	-1,73	<span style="color: red;">▼</span>
ASTRAZENEK...	11.928,00	-1,72	<span style="color: red;">▼</span>
SVENSKA HA...	102,95	-1,44	<span style="color: red;">▼</span>

51



Minulá výkonnost nezaručuje výkonnost budoucí.

Zdroj: FactSet

## Aktuální analýzy a prognózy

## Z trhů

Datum	Nadpis	Stáhnout
11.09.2024	Global Equity Ratings	
05.09.2024	Global Equity Ratings	
12.08.2024	Global Equity Ratings	
24.07.2024	Global Equity Ratings	
12.07.2024	Global Equity Ratings	

TELE2 AB S... 116,25 -0,60 ↘

NORDEA BAN... 10,40 -0,55 ↘

Denní 1t 1m 6m 1r 3r

**Futures a opce**

Související Futures 27

Související Opce -

## Detaily

13.09.2024 17:35:00

Cena

**2.525,1802**

SEK

Změna



0,58% (14,64)

### Základní údaje

ISIN SE0000337842

Symbol -

Stát Sweden

Typ cenného papíru Index

Nástroje v indexu 30

### Tržní data

Otevírací cena 2.513,7320 SEK

Max 2.528,7138 SEK

Min 2.513,0769 SEK

Závěrečná cena (předchozí den) 2.510,5388 SEK

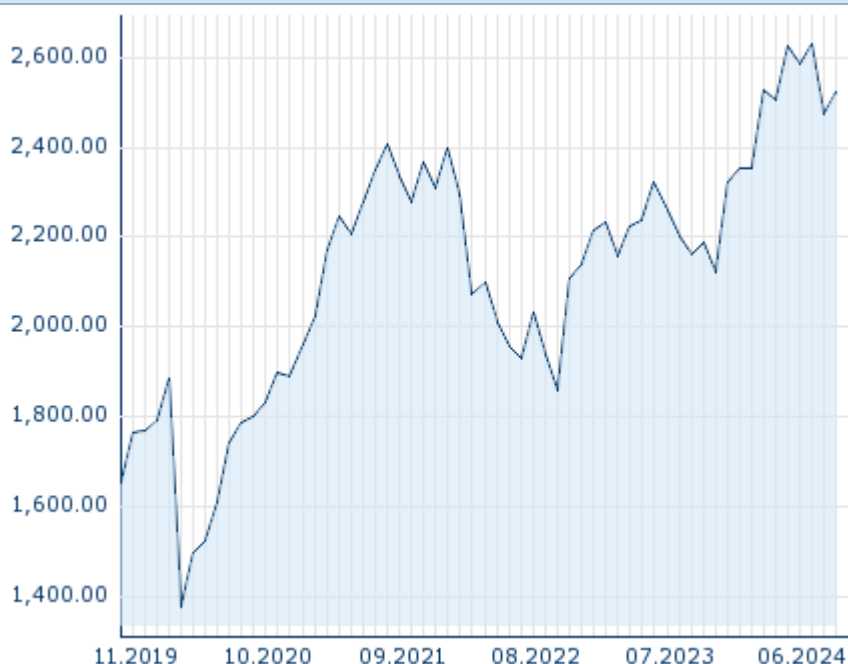
Obchodovaný objem (mil.) -

Objem (kusy) -

### Výkonnost a riziko

	6m	1r	3r
Výkonn. (%)	-0,09%	+16,77%	+8,13%
Výkonn. (abs.)	-2,28	+362,72	+189,84
Beta	-	-	-
Volatilita	13,76	13,10	17,28

51
































Minulá výkonnost nezaručuje výkonnost budoucí.

Zdroj: FactSet

### Ceny

Ø cena 5 dní   Ø objem 5 dní (ks.)	2.506,5753 SEK (0)
Ø cena 30 dní   Ø objem 30 dní (ks.)	2.514,0876 SEK (0)
Ø cena 100 dní   Ø objem 100 dní (ks.)	2.563,5801 SEK (0)
Ø cena 250 dní   Ø objem 250 dní (ks.)	2.419,4406 SEK (0)
YTD Max   datum	2.648,1991 SEK (23.05.2024)
YTD Min   datum	2.285,8717 SEK (17.01.2024)
52týdenní max.   datum	2.648,1991 SEK (23.05.2024)
52týdenní min.   datum	2.036,8798 SEK (26.10.2023)

## Složení

Název  ISIN	Cena	Změna %  Změna +/-	Výkonnost 	Datum Čas	Obrat v kusech  Peněžní obrat 
ABB LTD CH0012221716	566,20	-0,18% -1,00		13.09.24 18:00:00	444.840 252.468.872,70
ALFA LAVAL AB SE0000695876	463,20	1,87% 8,50		13.09.24 18:00:00	373.262 172.592.434,80
ASSA ABLOY AB SER. B SE0007100581	328,00	1,08% 3,50		13.09.24 18:00:00	1.035.732 339.080.809,75
ASTRAZENECA PLC GB0009895292	1.600,00	-1,72% -28,00		13.09.24 18:00:00	460.161 733.502.716,00
ATLAS COPCO AB SER. A SE0017486889	179,85	0,64% 1,15		13.09.24 18:00:00	1.320.797 237.272.250,58
ATLAS COPCO AB SER. B SE0017486897	158,95	0,86% 1,35		13.09.24 18:00:00	839.604 133.186.814,11
BOLIDEN AB SE0020050417	292,00	1,42% 4,10		13.09.24 18:00:00	979.313 283.912.532,20
ELECTROLUX AB SER. B SE0016589188	96,00	4,12% 3,80		13.09.24 18:00:00	1.476.289 140.442.332,50
ERICSSON(LM)TEL SE0000108656	75,90	0,93% 0,70		13.09.24 18:00:00	4.482.171 338.575.817,04
ESSITY AB SER'B'NPV SE0009922164	321,00	0,19% 0,60		13.09.24 18:00:00	1.066.110 341.576.710,85
EVOLUTION AB SE0012673267	1.010,50	0,25% 2,50		13.09.24 18:00:00	195.329 197.552.255,50
GETINGE AB SER. B SE0000202624	222,60	0,77% 1,70		13.09.24 18:00:00	467.673 103.911.570,90
HENNES & MAURITZ AB 'B' SE0000106270	165,40	2,61% 4,20		13.09.24 18:00:00	2.191.369 361.307.162,52
HEXAGON AB SER. B SE0015961909	100,85	1,11% 1,11		13.09.24 18:00:00	2.227.385 224.033.197,26
INVESTOR AB SER. B SE0015811963	301,05	0,70% 2,10		13.09.24 18:00:00	1.557.431 468.335.646,06
KINNEVIK AB CLASS 'B' SE0022060521	75,41	3,47% 2,53		13.09.24 18:00:00	1.462.145 109.490.152,88
NIBE INDUSTRIER AB SER. B SE0015988019	46,66	3,46% 1,56		13.09.24 18:00:00	3.997.287 184.401.669,94
NORDEA BANK ABP FI4000297767	117,65	-0,55% -0,65		13.09.24 18:00:00	2.412.761 284.947.979,63
SAAB AB SER. B SE0021921269	232,25	0,76% 1,75		13.09.24 18:00:00	776.169 179.670.917,38
SAMHALLSBYGGNADSBOLAGET I... SE0009554454	7,10	4,35% 0,30		13.09.24 18:00:00	36.971.044 261.022.586,83
SANDVIK AB SE0000667891	206,10	0,98% 2,00		13.09.24 18:00:00	1.340.055 275.881.798,00
SINCH AB SE0016101844	30,11	-1,73% -0,53		13.09.24 18:00:00	5.215.547 157.743.021,90
SKANDINAVISKA ENSKILDA BA... SE0000148884	155,85	0,06% 0,10		13.09.24 18:00:00	1.195.488 186.415.830,41
SKF AB SER. B SE0000108227	184,80	1,29% 2,35		13.09.24 18:00:00	682.718 125.947.430,05
SVENSKA CELLULOSA AB SCA ... SE0000112724	143,80	0,31% 0,45		13.09.24 18:00:00	827.408 119.109.807,66

SVENSKA HANDELSBANKEN AB ... SE0007100599	102,95	-1,44% -1,50		13.09.24 18:00:00	4.431.204 457.619.134,24
SWEDBANK AB SER A SE0000242455	217,50	-0,37% -0,80		13.09.24 18:00:00	882.732 192.375.085,15
TELE2 AB SER. B SE0005190238	116,25	-0,60% -0,70		13.09.24 18:00:00	2.481.882 289.449.019,36
TELIA CO. AB SE0000667925	32,99	-0,09% -0,03		13.09.24 18:00:00	6.463.748 213.696.245,61
VOLVO AB SER. B SE0000115446	254,80	1,11% 2,80	█	13.09.24 18:00:00	1.463.299 372.213.905,80