

OMX STOCKHOLM 30 INDEX

ISIN: SE0000337842 WKN: -

Přehled

17.07.2024 16:19:20

Cena

2.600,4109

SEK

Změna ▲ -0,50% (-13,17)

Základní údaje

ISIN SE0000337842

Symbol -

Stát Sweden

Nástroje v indexu 30

Typ indexu -

Typ cenného papíru Index

Tržní data

Otevírací cena 2.600,3207

SEK

Max 2.602,7374

SEK

Min 2.577,7385

SEK

Závěrečná cena (předchozí

2.613,5829

den) SEK

Obchodovaný objem (mil.) -

Objem (kusy) -

Top 5

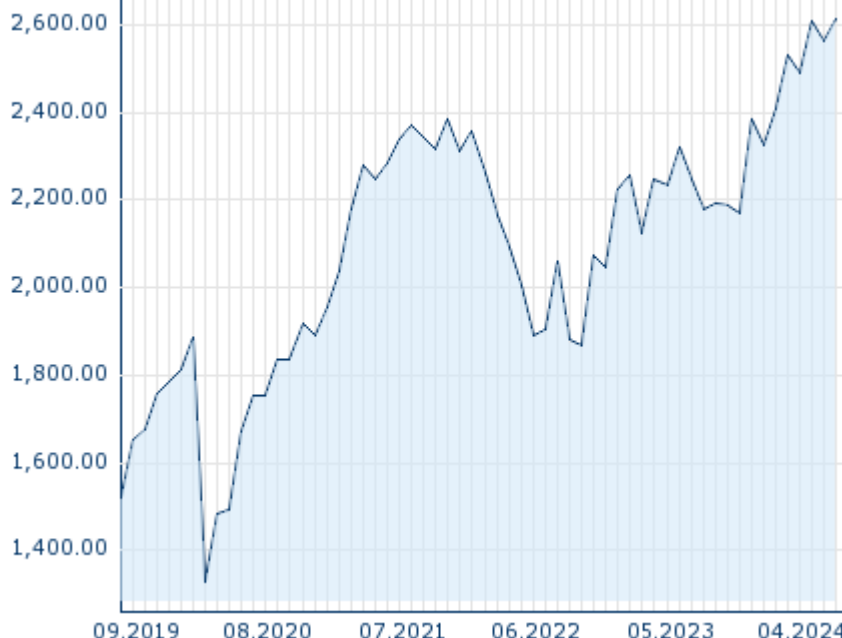
| Název | Cena | + - (%) | Trend |
|---------------|--------|---------|-------|
| SVENSKA HA... | 109,10 | +6,91 | ▲ |
| NIBE INDUS... | 46,04 | +1,39 | ▲ |
| ELECTROLUX... | 87,40 | +1,16 | ▲ |
| ERICSSON(L... | 71,58 | +0,90 | ↔ |
| GETINGE AB... | 186,75 | +0,76 | ↔ |

Denní 1t 1m 6m 1r 3r

Flop 5

| Název | Cena | + - (%) | Trend |
|---------------|--------|---------|-------|
| ATLAS COPC... | 169,35 | -2,31 | ▼ |
| ATLAS COPC... | 196,20 | -2,19 | ▼ |
| HEXAGON AB... | 116,45 | -1,90 | ▼ |
| SVENSKA CE... | 152,45 | -1,61 | ▼ |

51



Minulá výkonnost nezaručuje výkonnost budoucí.

Zdroj: FactSet

Aktuální analýzy a prognózy

Z trhů

| Datum | Nadpis | Stáhnout |
|------------|---|----------|
| 12.07.2024 | Global Equity Ratings | 📄 |
| 09.07.2024 | Political environment weighs on outlook | 📄 |
| 03.07.2024 | Global Strategy 3Q 2024 | 📄 |
| 21.06.2024 | Global Equity Ratings | 📄 |
| 20.06.2024 | Bosnia and Herzegovina Growth to remain subdued ... | 📄 |

VOLVO AB S... 271,50 -1,45 

Denní 1t 1m 6m 1r 3r

Futures a opce

Související Futures 18

Související Opce -

Detaily

17.07.2024 16:19:20

Cena

2.600,4109

SEK

Změna

**-0,50% (-13,17)**

Základní údaje

ISIN SE0000337842

Symbol -

Stát Sweden

Typ cenného papíru Index

Nástroje v indexu 30

Tržní data

Otevírací cena 2.600,3207 SEK

Max 2.602,7374 SEK

Min 2.577,7385 SEK

Závěrečná cena (předchozí den) 2.613,5829 SEK

Obchodovaný objem (mil.) -

Objem (kusy) -

Výkonnost a riziko

| | 6m | 1r | 3r |
|----------------|---------|---------|---------|
| Výkonn. (%) | +12,47% | +16,26% | +11,75% |
| Výkonn. (abs.) | +289,80 | +365,50 | +274,78 |
| Beta | - | - | - |
| Volatilita | 11,42 | 12,17 | 17,09 |

51




Minulá výkonnost nezaručuje výkonnost budoucí.



Zdroj: FactSet

Ceny

| | |
|--|-----------------------------|
| Ø cena 5 dní Ø objem 5 dní (ks.) | 2.594,4316 SEK (0) |
| Ø cena 30 dní Ø objem 30 dní (ks.) | 2.578,8846 SEK (0) |
| Ø cena 100 dní Ø objem 100 dní (ks.) | 2.549,5580 SEK (0) |
| Ø cena 250 dní Ø objem 250 dní (ks.) | 2.360,8974 SEK (0) |
| YTD Max datum | 2.648,1991 SEK (23.05.2024) |
| YTD Min datum | 2.285,8717 SEK (17.01.2024) |
| 52týdenní max. datum | 2.648,1991 SEK (23.05.2024) |
| 52týdenní min. datum | 2.036,8798 SEK (26.10.2023) |

Složení

| Název  ISIN | Cena | Změna %  Změna +/- | Výkonnost  | Datum Čas | Obrat v kusech  Peněžní obrat  |
|---|----------|--|---|----------------------|---|
| ABB LTD CH0012221716 | 610,00 | -0,62% -3,80 | | 17.07.24 16:18:56 | 513.707 312.944.071,30 |
| ALFA LAVAL AB SE0000695876 | 459,90 | -0,15% -0,70 | | 17.07.24 16:19:01 | 306.784 140.888.927,65 |
| ASSA ABLOY AB SER. B SE0007100581 | 311,60 | -0,32% -1,00 | | 17.07.24 16:19:19 | 1.443.536 446.873.739,05 |
| ASTRAZENECA PLC GB0009895292 | 1.670,00 | 0,54% 9,00 | | 17.07.24 16:18:55 | 90.118 147.958.310,00 |
| ATLAS COPCO AB SER. A SE0017486889 | 196,20 | -2,19% -4,40 | | 17.07.24 16:19:20 | 1.333.229 261.743.874,83 |
| ATLAS COPCO AB SER. B SE0017486897 | 169,35 | -2,31% -4,00 | | 17.07.24 16:19:20 | 647.079 109.659.057,73 |
| BOLIDEN AB SE0020050417 | 345,00 | -0,06% -0,20 | | 17.07.24 16:18:08 | 409.675 141.214.831,30 |
| ELECTROLUX AB SER. B SE0016589188 | 87,40 | 1,16% 1,00 | | 17.07.24 16:19:19 | 697.852 60.250.531,99 |
| ERICSSON(LM)TEL SE0000108656 | 71,58 | 0,90% 0,64 | | 17.07.24 16:18:45 | 3.784.288 270.126.722,83 |
| ESSITY AB SER'B'NPV SE0009922164 | 281,40 | 0,64% 1,80 | | 17.07.24 16:18:03 | 319.432 89.230.867,05 |
| EVOLUTION AB SE0012673267 | 1.160,50 | -0,81% -9,50 | | 17.07.24 16:19:02 | 173.128 200.198.712,25 |
| GETINGE AB SER. B SE0000202624 | 186,70 | 0,73% 1,35 | | 17.07.24 16:19:20 | 280.142 51.778.360,04 |
| HENNES & MAURITZ AB 'B' SE0000106270 | 169,20 | -1,43% -2,45 | | 17.07.24 16:19:06 | 1.446.153 244.348.518,57 |
| HEXAGON AB SER. B SE0015961909 | 116,45 | -1,90% -2,25 | | 17.07.24 16:18:48 | 1.310.025 152.396.191,67 |
| INVESTOR AB SER. B SE0015811963 | 293,95 | -0,74% -2,20 | | 17.07.24 16:19:04 | 1.464.745 429.992.888,61 |
| KINNEVIK AB CLASS 'B' SE0022060521 | 89,20 | -1,33% -1,20 | | 17.07.24 16:19:15 | 532.517 47.501.731,56 |
| NIBE INDUSTRIER AB SER. B SE0015988019 | 46,04 | 1,39% 0,63 | | 17.07.24 16:19:09 | 4.337.196 196.197.508,31 |
| NORDEA BANK ABP FI4000297767 | 121,65 | 0,16% 0,20 | | 17.07.24 16:17:57 | 2.697.252 326.811.884,21 |
| SAAB AB SER. B SE0021921269 | 267,10 | -0,45% -1,20 | | 17.07.24 16:18:50 | 803.051 214.509.139,94 |
| SAMHALLSBYGGNADSBOLAGET I... SE0009554454 | 6,303 | -0,25% -0,02 | | 17.07.24 16:19:20 | 11.381.471 71.640.394,49 |
| SANDVIK AB SE0000667891 | 215,30 | -0,74% -1,60 | | 17.07.24 16:18:48 | 761.872 163.854.435,75 |
| SINCH AB SE0016101844 | 23,14 | -0,64% -0,15 | | 17.07.24 16:19:14 | 3.268.707 75.823.413,61 |
| SKANDINAVISKA ENSKILDA BA... SE0000148884 | 159,25 | -0,59% -0,95 | | 17.07.24 16:19:06 | 1.407.967 224.012.727,28 |
| SKF AB SER. B SE0000108227 | 214,90 | 0,23% 0,50 | | 17.07.24 16:19:06 | 439.445 93.432.429,00 |
| SVENSKA CELLULOSA AB SCA ... SE0000112724 | 152,45 | -1,61% -2,50 | | 17.07.24 16:19:00 | 464.456 70.790.587,12 |

| | | | | | |
|--|--------|-----------------|---|----------------------|--------------------------------|
| SVENSKA HANDELSBANKEN AB ... SE0007100599 | 109,10 | 6,91% 7,05 |  | 17.07.24 16:19:18 | 15.455.708 1.690.301.137,30 |
| SWEDBANK AB SER A SE0000242455 | 215,00 | 0,56% 1,20 |  | 17.07.24 16:19:16 | 949.460 202.792.125,80 |
| TELE2 AB SER. B SE0005190238 | 103,85 | -0,76% -0,80 |  | 17.07.24 16:19:08 | 3.036.464 309.156.220,84 |
| TELIA CO. AB SE0000667925 | 28,50 | 0,04% 0,01 |  | 17.07.24 16:19:00 | 4.632.446 131.281.886,69 |
| VOLVO AB SER. B SE0000115446 | 271,50 | -1,45% -4,00 |  | 17.07.24 16:19:07 | 2.970.127 798.773.230,50 |