

OMX STOCKHOLM 30 INDEX

ISIN: SE0000337842 WKN: -

Přehled

12.07.2024 12:08:54

Cena

2.590,7367

SEK

Změna ▲ 0,64% (16,46)

Základní údaje

ISIN SE0000337842

Symbol -

Stát Sweden

Nástroje v indexu 30

Typ indexu -

Typ cenného papíru Index

Tržní data

Otevírací cena 2.582,9011 SEK

Max 2.595,0405 SEK

Min 2.582,9011 SEK

Závěrečná cena (předchozí den) 2.574,2751 SEK

Obchodovaný objem (mil.) -

Objem (kusy) -

Top 5

Název	Cena	+ - (%)	Trend
ERICSSON(L...	69,90	+2,92	▲
SVENSKA CE...	155,35	+2,88	▲
ASTRAZENE...	12.208,00	+1,83	▲
NIBE INDUS...	45,56	+1,70	▲
HENNES & M...	172,80	+1,50	▲

Denní 1t 1m 6m 1r 3r

Flop 5

Název	Cena	+ - (%)	Trend
SAMHALLSBY...	6,519	-1,51	▼
ELECTROLUX...	88,06	-0,92	▼
SAAB AB SE...	264,05	-0,70	▼



Minulá výkonnost nezaručuje výkonnost budoucí.

Zdroj: FactSet

Aktuální analýzy a prognózy

Z trhů			
Datum	Nadpis	Stáhnout	
12.07.2024	Global Equity Ratings		
09.07.2024	Political environment weighs on outlook		
03.07.2024	Global Strategy 3Q 2024		
21.06.2024	Global Equity Ratings		
20.06.2024	Bosnia and Herzegovina Growth to remain subdued ...		

SKANDINAVI... 157,35 -0,54 ↘

KINNEVIK A... 91,25 -0,44 ↘

Denní 1t 1m 6m 1r 3r

Futures a opce

Související Futures 16

Související Opce -

Detaily

12.07.2024 12:08:54

Cena

2.590,7367

SEK

Změna



0,64% (16,46)

Základní údaje

ISIN SE0000337842

Symbol -

Stát Sweden

Typ cenného papíru Index

Nástroje v indexu 30

Tržní data

Otevírací cena 2.582,9011 SEK

Max 2.595,0405 SEK

Min 2.582,9011 SEK

Závěrečná cena (předchozí den) 2.574,2751 SEK

Obchodovaný objem (mil.) -

Objem (kusy) -

Výkonnost a riziko

	6m	1r	3r
Výkonn. (%)	+10,19%	+14,52%	+10,98%
Výkonn. (abs.)	+238,03	+326,31	+254,74
Beta	-	-	-
Volatilita	11,16	11,95	17,07

51

































Minulá výkonnost nezaručuje výkonnost budoucí.

Zdroj: FactSet

Ceny

Ø cena 5 dní Ø objem 5 dní (ks.)	2.555,5454 SEK (0)
Ø cena 30 dní Ø objem 30 dní (ks.)	2.577,2538 SEK (0)
Ø cena 100 dní Ø objem 100 dní (ks.)	2.543,3397 SEK (0)
Ø cena 250 dní Ø objem 250 dní (ks.)	2.356,2128 SEK (0)
YTD Max datum	2.648,1991 SEK (23.05.2024)
YTD Min datum	2.285,8717 SEK (17.01.2024)
52týdenní max. datum	2.648,1991 SEK (23.05.2024)
52týdenní min. datum	2.036,8798 SEK (26.10.2023)

Složení

Název  ISIN	Cena	Změna %  Změna +/-	Výkonnost 	Datum Čas	Obrat v kusech  Peněžní obrat 
ABB LTD CH0012221716	600,60	0,81% 4,80		12.07.24 12:08:22	465.119 278.063.370,40
ALFA LAVAL AB SE0000695876	455,60	0,53% 2,40		12.07.24 12:06:02	66.444 30.099.935,20
ASSA ABLOY AB SER. B SE0007100581	304,70	0,23% 0,70		12.07.24 12:07:43	185.963 56.592.891,65
ASTRAZENECA PLC GB0009895292	1.667,00	1,83% 30,00		12.07.24 12:06:14	49.284 82.142.239,50
ATLAS COPCO AB SER. A SE0017486889	195,80	0,72% 1,40		12.07.24 12:08:45	409.074 79.771.553,37
ATLAS COPCO AB SER. B SE0017486897	169,40	0,18% 0,30		12.07.24 12:07:39	272.923 46.196.327,21
BOLIDEN AB SE0020050417	357,60	0,82% 2,90		12.07.24 12:07:45	217.032 77.200.627,10
ELECTROLUX AB SER. B SE0016589188	88,06	-0,92% -0,82		12.07.24 12:07:54	335.747 29.591.105,12
ERICSSON(LM)TEL SE0000108656	69,90	2,92% 1,98		12.07.24 12:08:50	16.961.468 1.225.937.769,09
ESSITY AB SER'B'NPV SE0009922164	279,40	-0,14% -0,40		12.07.24 12:06:19	164.470 45.929.571,50
EVOLUTION AB SE0012673267	1.153,50	0,26% 3,00		12.07.24 12:08:05	104.681 121.390.204,25
GETINGE AB SER. B SE0000202624	188,05	-0,29% -0,55		12.07.24 12:08:17	124.964 23.589.779,73
HENNES & MAURITZ AB 'B' SE0000106270	172,80	1,50% 2,55		12.07.24 12:07:54	333.766 57.399.538,52
HEXAGON AB SER. B SE0015961909	120,25	0,63% 0,75		12.07.24 12:08:01	349.712 42.108.280,71
INVESTOR AB SER. B SE0015811963	291,35	1,25% 3,60		12.07.24 12:08:50	641.348 185.986.903,02
KINNEVIK AB CLASS 'B' SE0022060521	91,25	-0,44% -0,40		12.07.24 12:06:57	345.561 31.635.840,78
NIBE INDUSTRIER AB SER. B SE0015988019	45,56	1,70% 0,76		12.07.24 12:08:20	1.641.197 74.484.337,26
NORDEA BANK ABP FI4000297767	125,25	0,72% 0,90		12.07.24 12:08:33	1.853.287 231.315.528,95
SAAB AB SER. B SE0021921269	264,05	-0,70% -1,85		12.07.24 12:08:47	460.439 121.701.449,03
SAMHALLSBYGGNADSBOLAGET I... SE0009554454	6,519	-1,51% -0,10		12.07.24 12:08:51	20.152.939 133.990.985,96
SANDVIK AB SE0000667891	215,20	1,13% 2,40		12.07.24 12:08:16	271.906 58.330.619,75
SINCH AB SE0016101844	24,24	1,00% 0,24		12.07.24 12:08:13	1.589.175 38.429.780,77
SKANDINAVISKA ENSKILDA BA... SE0000148884	157,35	-0,54% -0,85		12.07.24 12:08:42	465.219 73.358.102,99
SKF AB SER. B SE0000108227	208,90	-0,05% -0,10		12.07.24 12:08:06	208.989 43.614.676,35
SVENSKA CELLULOSA AB SCA ... SE0000112724	155,35	2,88% 4,35		12.07.24 12:08:41	462.572 71.530.051,55

SVENSKA HANDELSBANKEN AB ... SE0007100599	102,95	-0,05% -0,05		12.07.24 12:08:06	515.102 52.970.253,52
SWEDBANK AB SER A SE0000242455	218,40	-0,18% -0,40		12.07.24 12:08:23	395.558 86.266.031,80
TELE2 AB SER. B SE0005190238	104,30	0,43% 0,45		12.07.24 12:07:05	317.344 33.104.316,16
TELIA CO. AB SE0000667925	28,26	-0,07% -0,02		12.07.24 12:08:26	1.379.274 39.006.710,08
VOLVO AB SER. B SE0000115446	270,20	0,22% 0,60		12.07.24 12:08:54	444.399 120.186.110,35