

OMX STOCKHOLM 30 INDEX

ISIN: SE0000337842 WKN: -

Přehled

04.07.2024 17:35:00

Cena

2.571,8707

SEK

Změna ▲ 0,26% (6,61)

Základní údaje

ISIN SE0000337842

Symbol -

Stát Sweden

Nástroje v indexu 30

Typ indexu -

Typ cenného papíru Index

Tržní data

Otevírací cena 2.569,9061
SEKMax 2.583,9604
SEKMin 2.566,1568
SEKZávěrečná cena (předchozí den) 2.565,2650
SEK

Obchodovaný objem (mil.) -

Objem (kusy) -

Top 5

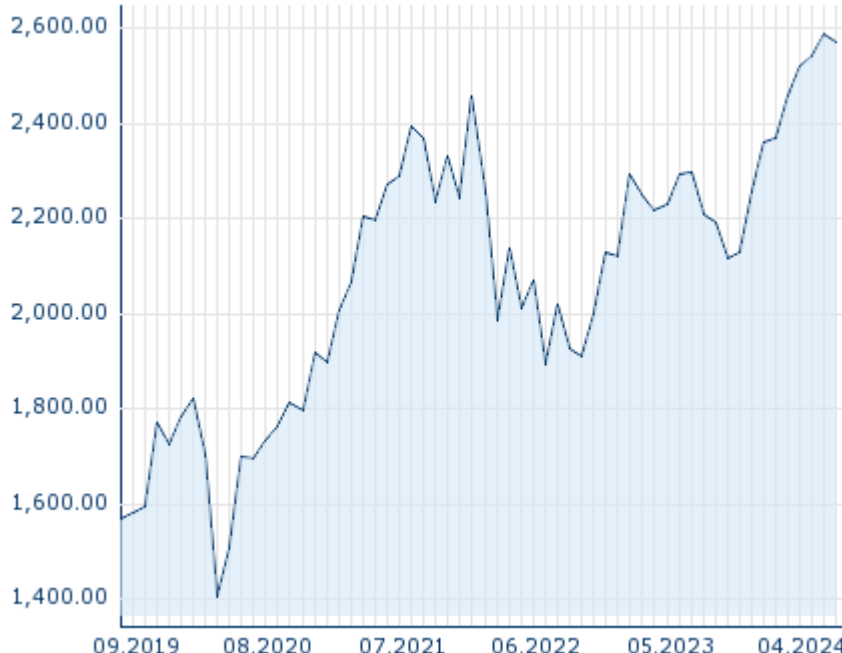
Název	Cena	+ - (%)	Trend
BOLIDEN AB	351,40	+2,15	▲
SAAB AB SE...	257,65	+1,66	▲
SWEDBANK A...	220,10	+1,57	▲
SVENSKA HA...	103,20	+1,23	▲
ASTRAZENEC...	12.106,00	+1,18	▲

Denní 1t 1m 6m 1r 3r

Flop 5

Název	Cena	+ - (%)	Trend
ERICSSON(L...	65,22	-1,21	▼
ATLAS COPC...	195,75	-1,01	▼
ATLAS COPC...	169,30	-0,99	↔

51



Minulá výkonnost nezaručuje výkonnost budoucí.

Zdroj: FactSet

Aktuální analýzy a prognózy

Z trhů

Datum	Nadpis	Stáhnout
03.07.2024	Global Strategy 3Q 2024	
21.06.2024	Global Equity Ratings	
20.06.2024	Bosnia and Herzegovina Growth to remain subdued ...	
14.06.2024	Global Equity Ratings	
06.06.2024	North Macedonia Growth still appears under press...	

ALFA LAVAL... 466,90 -0,91 ↘

SINCH AB 23,80 -0,75 ↘

Denní 1t 1m 6m 1r 3r

Futures a opce

Související Futures 16

Související Opce -

Detaily

04.07.2024 17:35:00

Cena

2.571,8707

SEK

Změna



0,26% (6,61)

Základní údaje

ISIN SE0000337842

Symbol -

Stát Sweden

Typ cenného papíru Index

Nástroje v indexu 30

Tržní data

Otevírací cena 2.569,9061 SEK

Max 2.583,9604 SEK

Min 2.566,1568 SEK

Závěrečná cena (předchozí den) 2.565,2650 SEK

Obchodovaný objem (mil.) -

Objem (kusy) -

Výkonnost a riziko

	6m	1r	3r
Výkonn. (%)	+8,89%	+12,02%	+12,36%
Výkonn. (abs.)	+209,97	+275,94	+282,94
Beta	-	-	-
Volatilita	11,02	11,99	17,11

51


























Minulá výkonnost nezaručuje výkonnost budoucí.

Zdroj: FactSet

Ceny

Ø cena 5 dní Ø objem 5 dní (ks.)	2.569,1091 SEK (0)
Ø cena 30 dní Ø objem 30 dní (ks.)	2.586,8941 SEK (0)
Ø cena 100 dní Ø objem 100 dní (ks.)	2.534,1434 SEK (0)
Ø cena 250 dní Ø objem 250 dní (ks.)	2.350,1552 SEK (0)
YTD Max datum	2.648,1991 SEK (23.05.2024)
YTD Min datum	2.285,8717 SEK (17.01.2024)
52týdenní max. datum	2.648,1991 SEK (23.05.2024)
52týdenní min. datum	2.036,8798 SEK (26.10.2023)

Složení

Název  ISIN	Cena	Změna %  Změna +/-	Výkonnost 	Datum Čas	Obrat v kusech  Peněžní obrat 
ABB LTD CH0012221716	590,00	0,82% 4,80		04.07.24 18:00:00	286.752 168.886.099,00
ALFA LAVAL AB SE0000695876	466,90	-0,91% -4,30		04.07.24 18:00:00	242.835 113.673.802,80
ASSA ABLOY AB SER. B SE0007100581	299,00	-0,63% -1,90		04.07.24 18:00:00	1.085.532 325.231.665,15
ASTRAZENECA PLC GB0009895292	1.627,50	1,18% 19,00		04.07.24 18:00:00	119.168 193.717.145,75
ATLAS COPCO AB SER. A SE0017486889	195,75	-1,01% -2,00		04.07.24 18:00:00	3.517.092 687.614.751,82
ATLAS COPCO AB SER. B SE0017486897	169,30	-0,99% -1,70		04.07.24 18:00:00	1.093.173 184.640.718,11
BOLIDEN AB SE0020050417	351,40	2,15% 7,40		04.07.24 18:00:00	564.730 197.792.276,95
ELECTROLUX AB SER. B SE0016589188	85,90	-0,44% -0,38		04.07.24 18:00:00	714.858 61.387.152,54
ERICSSON(LM)TEL SE0000108656	65,22	-1,21% -0,80		04.07.24 18:00:00	6.518.879 424.885.382,75
ESSITY AB SER'B'NPV SE0009922164	273,50	0,07% 0,20		04.07.24 18:00:00	762.020 208.392.391,85
EVOLUTION AB SE0012673267	1.115,00	0,50% 5,50		04.07.24 18:00:00	187.336 208.813.520,00
GETINGE AB SER. B SE0000202624	182,25	1,03% 1,85		04.07.24 18:00:00	622.675 113.172.204,78
HENNES & MAURITZ AB 'B' SE0000106270	169,95	0,47% 0,80		04.07.24 18:00:00	2.090.047 356.887.955,24
HEXAGON AB SER. B SE0015961909	121,50	0,37% 0,45		04.07.24 18:00:00	1.109.398 134.830.592,24
INVESTOR AB SER. B SE0015811963	291,05	0,54% 1,55		04.07.24 18:00:00	1.357.774 394.909.533,27
KINNEVIK AB CLASS 'B' SE0022060521	88,25	0,51% 0,45		04.07.24 18:00:00	808.553 71.500.437,25
NIBE INDUSTRIER AB SER. B SE0015988019	46,07	-0,32% -0,15		04.07.24 18:00:00	4.949.188 228.404.887,44
NORDEA BANK ABP FI4000297767	129,10	0,82% 1,05		04.07.24 18:00:00	1.464.007 189.273.283,52
SAAB AB SER. B SE0021921269	257,65	1,66% 4,20		04.07.24 18:00:00	1.391.527 357.956.716,58
SAMHALLSBYGGNADSBOLAGET I... SE0009554454	5,775	-0,26% -0,02		04.07.24 18:00:00	32.614.995 185.506.081,44
SANDVIK AB SE0000667891	214,20	0,23% 0,50		04.07.24 18:00:00	1.497.805 320.804.047,40
SINCH AB SE0016101844	23,80	-0,75% -0,18		04.07.24 18:00:00	4.674.944 111.937.811,47
SKANDINAVISKA ENSKILDA BA... SE0000148884	157,70	1,09% 1,70		04.07.24 18:00:00	1.526.959 240.908.833,76
SKF AB SER. B SE0000108227	212,40	0,00% 0,00		04.07.24 18:00:00	612.009 130.181.259,75
SVENSKA CELLULOSA AB SCA ... SE0000112724	154,30	0,98% 1,50		04.07.24 18:00:00	477.728 73.650.696,52

SVENSKA HANDELSBANKEN AB ... SE0007100599	103,20	1,23% 1,25	■	04.07.24 18:00:00	3.029.762 312.640.568,99
SWEDBANK AB SER A SE0000242455	220,10	1,57% 3,40	■	04.07.24 18:00:00	1.884.556 414.905.186,20
TELE2 AB SER. B SE0005190238	104,05	0,29% 0,30		04.07.24 18:00:00	1.211.193 126.002.316,14
TELIA CO. AB SE0000667925	28,69	0,46% 0,13		04.07.24 18:00:00	4.125.042 118.279.810,07
VOLVO AB SER. B SE0000115446	268,60	0,52% 1,40		04.07.24 18:00:00	1.533.077 413.178.902,75