

OMX STOCKHOLM 30 INDEX

ISIN: SE0000337842 WKN: -

Přehled

28.06.2024 17:35:00

Cena

2.569,4539

SEK

Změna ▲ 0,45% (11,59)

Základní údaje

ISIN	SE0000337842
Symbol	-
Stát	Sweden
Nástroje v indexu	30
Typ indexu	-
Typ cenného papíru	Index

Tržní data

Otevírací cena	2.572,3003 SEK
Max	2.576,4792 SEK
Min	2.561,1365 SEK
Závěrečná cena (předchozí den)	2.557,8652 SEK
Obchodovaný objem (mil.)	-
Objem (kusy)	-

Top 5

Název	Cena	+ - (%)	Trend
SAMHALLSBY...	5,393	+4,64	▲
SINCH AB	25,70	+1,66	▲
HEXAGON AB...	119,65	+1,57	▲
VOLVO AB S...	271,10	+1,50	▲
SKANDINAVI...	156,50	+1,26	▲

Denní 1t 1m 6m 1r 3r

Flop 5

Název	Cena	+ - (%)	Trend
NIBE INDUS...	44,94	-1,25	▼
KINNEVIK A...	86,95	-1,25	▼
HENNES & M...	167,65	-1,03	▼

51



Minulá výkonnost nezaručuje výkonnost budoucí.

Zdroj: FactSet

Aktuální analýzy a prognózy

Z trhů

Datum	Nadpis	Stáhnout
21.06.2024	Global Equity Ratings	
20.06.2024	Bosnia and Herzegovina Growth to remain subdued ...	
14.06.2024	Global Equity Ratings	
06.06.2024	North Macedonia Growth still appears under press...	
04.06.2024	Montenegro Growth to moderate after exceptional ...	

ELECTROLUX... 87,86 -0,99 ↘

EVOLUTION ... 1.104,00 -0,59 ↘

Denní 1t 1m 6m 1r 3r

Futures a opce

Související Futures 16

Související Opce -

Detaily

28.06.2024 17:35:00

Cena

2.569,4539

SEK

Změna



0,45% (11,59)

Základní údaje

ISIN SE0000337842

Symbol -

Stát Sweden

Typ cenného papíru Index

Nástroje v indexu 30

Tržní data

Otevírací cena 2.572,3003 SEK

Max 2.576,4792 SEK

Min 2.561,1365 SEK

Závěrečná cena (předchozí den) 2.557,8652 SEK

Obchodovaný objem (mil.) -

Objem (kusy) -

Výkonnost a riziko

	6m	1r	3r
Výkonn. (%)	+7,55%	+13,59%	+13,88%
Výkonn. (abs.)	+180,45	+307,39	+313,12
Beta	-	-	-
Volatilita	11,20	12,00	17,11

51








Minulá výkonnost nezaručuje výkonnost budoucí.

Zdroj: FactSet

Ceny

Ø cena 5 dní Ø objem 5 dní (ks.)	2.571,1344 SEK (0)
Ø cena 30 dní Ø objem 30 dní (ks.)	2.596,3064 SEK (0)
Ø cena 100 dní Ø objem 100 dní (ks.)	2.525,4575 SEK (0)
Ø cena 250 dní Ø objem 250 dní (ks.)	2.344,9148 SEK (0)
YTD Max datum	2.648,1991 SEK (23.05.2024)
YTD Min datum	2.285,8717 SEK (17.01.2024)
52týdenní max. datum	2.648,1991 SEK (23.05.2024)
52týdenní min. datum	2.036,8798 SEK (26.10.2023)

Složení

Název  ISIN	Cena	Změna %  Změna +/-	Výkonnost 	Datum Čas	Obrát v kusech  Peněžní obrát 
ABB LTD CH0012221716	588,00	-0,37% -2,20		28.06.24 18:00:00	453.193 266.946.519,60
ALFA LAVAL AB SE0000695876	464,10	0,15% 0,70		28.06.24 18:00:00	401.729 186.323.381,75
ASSA ABLOY AB SER. B SE0007100581	299,60	0,71% 2,10		28.06.24 18:00:00	4.984.826 1.488.878.525,45
ASTRAZENECA PLC GB0009895292	1.661,00	0,15% 2,50		28.06.24 18:00:00	141.499 235.581.839,75
ATLAS COPCO AB SER. A SE0017486889	199,20	0,28% 0,55		28.06.24 18:00:00	2.907.384 579.244.489,51
ATLAS COPCO AB SER. B SE0017486897	171,15	0,56% 0,95		28.06.24 18:00:00	1.205.305 206.309.123,00
AUTOLIV INC. SDB SE0021309614	1.130,00	0,00% 0,00		28.06.24 18:00:00	395.623 446.809.961,60
BOLIDEN AB SE0020050417	339,10	0,59% 2,00		28.06.24 18:00:00	663.799 225.477.237,95
ELECTROLUX AB SER. B SE0016589188	87,86	-0,99% -0,88		28.06.24 18:00:00	1.971.861 173.464.054,11
ERICSSON(LM)TEL SE0000108656	65,80	0,61% 0,40		28.06.24 18:00:00	6.234.908 410.478.484,13
ESSITY AB SER'B'NPV SE0009922164	271,40	0,30% 0,80		28.06.24 18:00:00	1.395.974 378.744.838,40
EVOLUTION AB SE0012673267	1.104,00	-0,59% -6,50		28.06.24 18:00:00	542.733 600.946.682,50
GETINGE AB SER. B SE0000202624	180,05	0,61% 1,10		28.06.24 18:00:00	539.815 97.042.671,30
HENNES & MAURITZ AB 'B' SE0000106270	167,65	-1,03% -1,75		28.06.24 18:00:00	6.875.893 1.151.067.715,68
HEXAGON AB SER. B SE0015961909	119,65	1,57% 1,85		28.06.24 18:00:00	3.699.502 442.608.887,13
INVESTOR AB SER. B SE0015811963	290,20	0,33% 0,95		28.06.24 18:00:00	2.689.656 780.227.311,55
KINNEVIK AB CLASS 'B' SE0022060521	86,95	-1,25% -1,10		28.06.24 18:00:00	1.421.911 124.308.037,55
NIBE INDUSTRIER AB SER. B SE0015988019	44,94	-1,25% -0,57		28.06.24 18:00:00	6.892.292 312.090.180,50
NORDEA BANK ABP FI4000297767	126,10	0,20% 0,25		28.06.24 18:00:00	10.563.391 1.333.164.358,24
SAMHALLSBYGGNADSBOLAGET I... SE0009554454	5,393	4,64% 0,24		28.06.24 18:00:00	28.935.979 153.628.123,77
SANDVIK AB SE0000667891	212,40	0,14% 0,30		28.06.24 18:00:00	1.794.787 381.546.096,30
SINCH AB SE0016101844	25,70	1,66% 0,42		28.06.24 18:00:00	4.573.361 117.238.972,38
SKANDINAVISKA ENSKILDA BA... SE0000148884	156,50	1,26% 1,95		28.06.24 18:00:00	2.403.120 375.747.048,82
SKF AB SER. B SE0000108227	212,80	0,42% 0,90		28.06.24 18:00:00	802.820 170.747.538,80
SVENSKA CELLULOSA AB SCA ... SE0000112724	156,55	0,80% 1,25		28.06.24 18:00:00	917.211 143.566.862,29

SVENSKA HANDELSBANKEN AB ... SE0007100599	100,95	1,01% 1,01	■	28.06.24 18:00:00	5.324.129 537.255.912,35
SWEDBANK AB SER A SE0000242455	218,10	0,74% 1,60	■	28.06.24 18:00:00	1.768.235 385.823.263,80
TELE2 AB SER. B SE0005190238	106,70	0,95% 1,00	■	28.06.24 18:00:00	2.385.870 254.146.076,87
TELIA CO. AB SE0000667925	28,43	0,71% 0,20	■	28.06.24 18:00:00	7.047.449 200.143.791,94
VOLVO AB SER. B SE0000115446	271,10	1,50% 4,00	■	28.06.24 18:00:00	3.004.837 814.246.579,15