

OMX STOCKHOLM 30 INDEX

ISIN: SE0000337842 WKN: -

Přehled

20.06.2024 17:35:00

Cena

2.573,7709

SEK

Změna ▲ 0,77% (19,56)

Základní údaje

ISIN	SE0000337842
Symbol	-
Stát	Sweden
Nástroje v indexu	30
Typ indexu	-
Typ cenného papíru	Index

Tržní data

Otevírací cena	2.558,7577 SEK
Max	2.576,7429 SEK
Min	2.557,9645 SEK
Závěrečná cena (předchozí den)	2.554,2060 SEK
Obchodovaný objem (mil.)	-
Objem (kusy)	-

Top 5

Název	Cena	+ - (%)	Trend
SINCH AB	23,76	+7,71	▲
SAMHALLSBY...	6,01	+6,37	▲
KINNEVIK A...	91,30	+2,93	▲
NIBE INDUS...	48,74	+2,59	▲
BOLIDEN AB	348,20	+2,47	▲

Denní 1t 1m 6m 1r 3r

Flop 5

Název	Cena	+ - (%)	Trend
EVOLUTION ...	1.080,50	-0,32	▼
ATLAS	198,35	-0,20	▼
COPC...			

51



Minulá výkonnost nezaručuje výkonnost budoucí.

Zdroj: FactSet

Aktuální analýzy a prognózy

Z trhů

Datum	Nadpis	Stáhnout
21.06.2024	Global Equity Ratings	
20.06.2024	Bosnia and Herzegovina Growth to remain subdued ...	
14.06.2024	Global Equity Ratings	
06.06.2024	North Macedonia Growth still appears under press...	
04.06.2024	Montenegro Growth to moderate after exceptional ...	

ATLAS COPC...	169,70	-0,18	➔		
Denní	1t	1m	6m	1r	3r

Futures a opce

Související Futures	16
Související Opce	-

Detaily

20.06.2024 17:35:00

Cena

2.573,7709

SEK

Změna



0,77% (19,56)

Základní údaje

ISIN SE0000337842

Symbol -

Stát Sweden

Typ cenného papíru Index

Nástroje v indexu 30

Tržní data

Otevírací cena 2.558,7577 SEK

Max 2.576,7429 SEK

Min 2.557,9645 SEK

Závěrečná cena (předchozí den) 2.554,2060 SEK

Obchodovaný objem (mil.) -

Objem (kusy) -

Výkonnost a riziko

	6m	1r	3r
Výkonn. (%)	+7,65%	+12,83%	+14,49%
Výkonn. (abs.)	+182,93	+292,61	+325,75
Beta	-	-	-
Volatilita	10,99	12,01	17,12

51

































Minulá výkonnost nezaručuje výkonnost budoucí.

Zdroj: FactSet

Ceny

Ø cena 5 dní Ø objem 5 dní (ks.)	2.562,9156 SEK (0)
Ø cena 30 dní Ø objem 30 dní (ks.)	2.605,6869 SEK (0)
Ø cena 100 dní Ø objem 100 dní (ks.)	2.513,1796 SEK (0)
Ø cena 250 dní Ø objem 250 dní (ks.)	2.338,9955 SEK (0)
YTD Max datum	2.648,1991 SEK (23.05.2024)
YTD Min datum	2.285,8717 SEK (17.01.2024)
52týdenní max. datum	2.648,1991 SEK (23.05.2024)
52týdenní min. datum	2.036,8798 SEK (26.10.2023)

Složení

Název  ISIN	Cena	Změna %  Změna +/-	Výkonnost 	Datum Čas	Obrat v kusech  Peněžní obrat 
ABB LTD CH0012221716	600,80	0,30% 1,80		20.06.24 18:00:00	950.145 570.016.776,10
ALFA LAVAL AB SE0000695876	465,40	0,52% 2,40		20.06.24 18:00:00	1.265.951 589.217.413,75
ASSA ABLOY AB SER. B SE0007100581	297,30	0,24% 0,70		20.06.24 18:00:00	2.563.150 762.279.440,38
ASTRAZENECA PLC GB0009895292	1.644,00	0,18% 3,00		20.06.24 18:00:00	250.035 409.676.657,75
ATLAS COPCO AB SER. A SE0017486889	198,35	-0,20% -0,40		20.06.24 18:00:00	9.281.799 1.841.337.960,65
ATLAS COPCO AB SER. B SE0017486897	169,70	-0,18% -0,30		20.06.24 18:00:00	3.336.358 566.283.127,79
AUTOLIV INC. SDB SE0021309614	1.145,60	1,06% 12,00		20.06.24 18:00:00	138.647 158.464.678,20
BOLIDEN AB SE0020050417	348,20	2,47% 8,40		20.06.24 18:00:00	1.666.994 578.902.565,05
ELECTROLUX AB SER. B SE0016589188	92,28	2,47% 2,22		20.06.24 18:00:00	2.355.029 215.652.846,81
ERICSSON(LM)TEL SE0000108656	63,00	1,42% 0,88		20.06.24 18:00:00	15.845.863 997.417.439,69
ESSITY AB SER'B'NPV SE0009922164	276,90	0,04% 0,10		20.06.24 18:00:00	2.212.764 612.864.279,30
EVOLUTION AB SE0012673267	1.080,50	-0,32% -3,50		20.06.24 18:00:00	1.181.520 1.280.823.086,25
GETINGE AB SER. B SE0000202624	178,10	1,37% 2,40		20.06.24 18:00:00	813.355 144.714.762,34
HENNES & MAURITZ AB 'B' SE0000106270	194,20	1,65% 3,15		20.06.24 18:00:00	4.135.714 801.595.677,03
HEXAGON AB SER. B SE0015961909	118,40	2,25% 2,60		20.06.24 18:00:00	11.046.971 1.305.830.977,29
INVESTOR AB SER. B SE0015811963	287,95	1,23% 3,50		20.06.24 18:00:00	3.714.162 1.069.222.955,78
KINNEVIK AB CLASS 'B' SE0022060521	91,30	2,93% 2,60		20.06.24 18:00:00	1.845.842 167.419.767,56
NIBE INDUSTRIER AB SER. B SE0015988019	48,74	2,59% 1,23		20.06.24 18:00:00	13.833.884 675.871.523,30
NORDEA BANK ABP FI4000297767	127,30	0,55% 0,70		20.06.24 18:00:00	3.719.134 473.024.436,95
SAMHALLSBYGGNADSBOLAGET I... SE0009554454	6,01	6,37% 0,36		20.06.24 18:00:00	29.355.344 174.125.141,33
SANDVIK AB SE0000667891	216,20	0,00% 0,00		20.06.24 18:00:00	3.298.538 713.143.777,20
SINCH AB SE0016101844	23,76	7,71% 1,70		20.06.24 18:00:00	10.719.337 249.271.838,07
SKANDINAVISKA ENSKILDA BA... SE0000148884	153,10	0,82% 1,25		20.06.24 18:00:00	14.467.396 2.218.069.112,24
SKF AB SER. B SE0000108227	214,20	1,47% 3,10		20.06.24 18:00:00	3.470.234 742.775.818,15
SVENSKA CELLULOSA AB SCA ... SE0000112724	156,40	1,39% 2,15		20.06.24 18:00:00	2.373.067 370.851.773,28

SVENSKA HANDELSBANKEN AB ... SE0007100599	99,80	0,83% 0,82	█	20.06.24 18:00:00	10.568.557 1.054.475.365,64
SWEDBANK AB SER A SE0000242455	213,90	0,94% 2,00	█	20.06.24 18:00:00	8.107.929 1.733.409.257,55
TELE2 AB SER. B SE0005190238	106,25	0,85% 0,90	█	20.06.24 18:00:00	2.302.431 244.480.540,01
TELIA CO. AB SE0000667925	27,26	0,78% 0,21	█	20.06.24 18:00:00	14.484.970 394.029.032,61
VOLVO AB SER. B SE0000115446	267,90	1,13% 3,00	█	20.06.24 18:00:00	4.118.337 1.103.338.918,05