

OMX STOCKHOLM 30 INDEX

ISIN: SE0000337842 WKN: -

Přehled

20.06.2024 17:35:00

Cena

2.573,7709

SEK

Změna ▲ 0,77% (19,56)

Základní údaje

| | |
|--------------------|--------------|
| ISIN | SE0000337842 |
| Symbol | - |
| Stát | Sweden |
| Nástroje v indexu | 30 |
| Typ indexu | - |
| Typ cenného papíru | Index |

Tržní data

| | |
|--------------------------------|-------------------|
| Otevírací cena | 2.558,7577 SEK |
| Max | 2.576,7429 SEK |
| Min | 2.557,9645 SEK |
| Závěrečná cena (předchozí den) | 2.554,2060 SEK |
| Obchodovaný objem (mil.) | - |
| Objem (kusy) | - |

Top 5

| Název | Cena | + - (%) | Trend |
|---------------|--------|---------|--------------------------------------|
| SINCH AB | 23,76 | +7,71 | ▲ |
| SAMHALLSBY... | 6,01 | +6,37 | ▲ |
| KINNEVIK A... | 91,30 | +2,93 | ▲ |
| NIBE INDUS... | 48,74 | +2,59 | ▲ |
| BOLIDEN AB | 348,20 | +2,47 | ▲ |

Denní 1t 1m 6m 1r 3r

Flop 5

| Název | Cena | + - (%) | Trend |
|---------------|----------|---------|------------------------------------|
| EVOLUTION ... | 1.080,50 | -0,32 | ▼ |
| ATLAS | 198,35 | -0,20 | ▼ |
| COPC... | | | |

51



Minulá výkonnost nezaručuje výkonnost budoucí.

Zdroj: FactSet

Aktuální analýzy a prognózy

Z trhů

| Datum | Nadpis | Stáhnout |
|------------|---|----------|
| 21.06.2024 | Global Equity Ratings | |
| 20.06.2024 | Bosnia and Herzegovina Growth to remain subdued ... | |
| 14.06.2024 | Global Equity Ratings | |
| 06.06.2024 | North Macedonia Growth still appears under press... | |
| 04.06.2024 | Montenegro Growth to moderate after exceptional ... | |

| | | | | | |
|------------------|-----------|-----------|-----------|-----------|-----------|
| ATLAS COPC... | 169,70 | -0,18 | ➔ | | |
| Denní | 1t | 1m | 6m | 1r | 3r |

| | |
|----------------------------|----|
| Futures a opce | |
| Související Futures | 16 |
| Související Opce | - |

Detaily

20.06.2024 17:35:00

Cena

2.573,7709

SEK

Změna



0,77% (19,56)

Základní údaje

ISIN SE0000337842

Symbol -

Stát Sweden

Typ cenného papíru Index

Nástroje v indexu 30

Tržní data

Otevírací cena 2.558,7577 SEK

Max 2.576,7429 SEK

Min 2.557,9645 SEK

Závěrečná cena (předchozí den) 2.554,2060 SEK

Obchodovaný objem (mil.) -

Objem (kusy) -

Výkonnost a riziko

| | 6m | 1r | 3r |
|----------------|---------|---------|---------|
| Výkonn. (%) | +7,65% | +12,83% | +14,49% |
| Výkonn. (abs.) | +182,93 | +292,61 | +325,75 |
| Beta | - | - | - |
| Volatilita | 10,99 | 12,01 | 17,12 |

51

































Minulá výkonnost nezaručuje výkonnost budoucí.

Zdroj: FactSet

Ceny

| | |
|--|-----------------------------|
| Ø cena 5 dní Ø objem 5 dní (ks.) | 2.562,9156 SEK (0) |
| Ø cena 30 dní Ø objem 30 dní (ks.) | 2.605,6869 SEK (0) |
| Ø cena 100 dní Ø objem 100 dní (ks.) | 2.513,1796 SEK (0) |
| Ø cena 250 dní Ø objem 250 dní (ks.) | 2.338,9955 SEK (0) |
| YTD Max datum | 2.648,1991 SEK (23.05.2024) |
| YTD Min datum | 2.285,8717 SEK (17.01.2024) |
| 52týdenní max. datum | 2.648,1991 SEK (23.05.2024) |
| 52týdenní min. datum | 2.036,8798 SEK (26.10.2023) |

Složení

| Název  ISIN | Cena | Změna %  Změna +/- | Výkonnost  | Datum Čas | Obrat v kusech  Peněžní obrat  |
|---|----------|--|---|----------------------|---|
| ABB LTD CH0012221716 | 600,80 | 0,30% 1,80 |  | 20.06.24 18:00:00 | 950.145 570.016.776,10 |
| ALFA LAVAL AB SE0000695876 | 465,40 | 0,52% 2,40 |  | 20.06.24 18:00:00 | 1.265.951 589.217.413,75 |
| ASSA ABLOY AB SER. B SE0007100581 | 297,30 | 0,24% 0,70 |  | 20.06.24 18:00:00 | 2.563.150 762.279.440,38 |
| ASTRAZENECA PLC GB0009895292 | 1.644,00 | 0,18% 3,00 |  | 20.06.24 18:00:00 | 250.035 409.676.657,75 |
| ATLAS COPCO AB SER. A SE0017486889 | 198,35 | -0,20% -0,40 |  | 20.06.24 18:00:00 | 9.281.799 1.841.337.960,65 |
| ATLAS COPCO AB SER. B SE0017486897 | 169,70 | -0,18% -0,30 |  | 20.06.24 18:00:00 | 3.336.358 566.283.127,79 |
| AUTOLIV INC. SDB SE0021309614 | 1.145,60 | 1,06% 12,00 |  | 20.06.24 18:00:00 | 138.647 158.464.678,20 |
| BOLIDEN AB SE0020050417 | 348,20 | 2,47% 8,40 |  | 20.06.24 18:00:00 | 1.666.994 578.902.565,05 |
| ELECTROLUX AB SER. B SE0016589188 | 92,28 | 2,47% 2,22 |  | 20.06.24 18:00:00 | 2.355.029 215.652.846,81 |
| ERICSSON(LM)TEL SE0000108656 | 63,00 | 1,42% 0,88 |  | 20.06.24 18:00:00 | 15.845.863 997.417.439,69 |
| ESSITY AB SER'B'NPV SE0009922164 | 276,90 | 0,04% 0,10 |  | 20.06.24 18:00:00 | 2.212.764 612.864.279,30 |
| EVOLUTION AB SE0012673267 | 1.080,50 | -0,32% -3,50 |  | 20.06.24 18:00:00 | 1.181.520 1.280.823.086,25 |
| GETINGE AB SER. B SE0000202624 | 178,10 | 1,37% 2,40 |  | 20.06.24 18:00:00 | 813.355 144.714.762,34 |
| HENNES & MAURITZ AB 'B' SE0000106270 | 194,20 | 1,65% 3,15 |  | 20.06.24 18:00:00 | 4.135.714 801.595.677,03 |
| HEXAGON AB SER. B SE0015961909 | 118,40 | 2,25% 2,60 |  | 20.06.24 18:00:00 | 11.046.971 1.305.830.977,29 |
| INVESTOR AB SER. B SE0015811963 | 287,95 | 1,23% 3,50 |  | 20.06.24 18:00:00 | 3.714.162 1.069.222.955,78 |
| KINNEVIK AB CLASS 'B' SE0022060521 | 91,30 | 2,93% 2,60 |  | 20.06.24 18:00:00 | 1.845.842 167.419.767,56 |
| NIBE INDUSTRIER AB SER. B SE0015988019 | 48,74 | 2,59% 1,23 |  | 20.06.24 18:00:00 | 13.833.884 675.871.523,30 |
| NORDEA BANK ABP FI4000297767 | 127,30 | 0,55% 0,70 |  | 20.06.24 18:00:00 | 3.719.134 473.024.436,95 |
| SAMHALLSBYGGNADSBOLAGET I... SE0009554454 | 6,01 | 6,37% 0,36 |  | 20.06.24 18:00:00 | 29.355.344 174.125.141,33 |
| SANDVIK AB SE0000667891 | 216,20 | 0,00% 0,00 |  | 20.06.24 18:00:00 | 3.298.538 713.143.777,20 |
| SINCH AB SE0016101844 | 23,76 | 7,71% 1,70 |  | 20.06.24 18:00:00 | 10.719.337 249.271.838,07 |
| SKANDINAVISKA ENSKILDA BA... SE0000148884 | 153,10 | 0,82% 1,25 |  | 20.06.24 18:00:00 | 14.467.396 2.218.069.112,24 |
| SKF AB SER. B SE0000108227 | 214,20 | 1,47% 3,10 |  | 20.06.24 18:00:00 | 3.470.234 742.775.818,15 |
| SVENSKA CELLULOSA AB SCA ... SE0000112724 | 156,40 | 1,39% 2,15 |  | 20.06.24 18:00:00 | 2.373.067 370.851.773,28 |

| | | | | | |
|--|--------|---------------|---|----------------------|--------------------------------|
| SVENSKA HANDELSBANKEN AB ... SE0007100599 | 99,80 | 0,83% 0,82 | ■ | 20.06.24 18:00:00 | 10.568.557 1.054.475.365,64 |
| SWEDBANK AB SER A SE0000242455 | 213,90 | 0,94% 2,00 | ■ | 20.06.24 18:00:00 | 8.107.929 1.733.409.257,55 |
| TELE2 AB SER. B SE0005190238 | 106,25 | 0,85% 0,90 | ■ | 20.06.24 18:00:00 | 2.302.431 244.480.540,01 |
| TELIA CO. AB SE0000667925 | 27,26 | 0,78% 0,21 | ■ | 20.06.24 18:00:00 | 14.484.970 394.029.032,61 |
| VOLVO AB SER. B SE0000115446 | 267,90 | 1,13% 3,00 | ■ | 20.06.24 18:00:00 | 4.118.337 1.103.338.918,05 |