

NIKKEI 225

ISIN: JP9010C00002 WKN: -

Přehled

26.07.2024 08:00:00

Cena

37.667,41 JPYZměna ▼ -0,53% (-202,10)

Základní údaje

ISIN	-
Symbol	-
Stát	-
Nástroje v indexu	225
Typ indexu	-
Typ cenného papíru	Index

Tržní data

Otevírací cena	37.768,90 JPY
Max	38.105,96 JPY
Min	37.611,19 JPY
Závěrečná cena (předchozí den)	37.869,51 JPY
Obchodovaný objem (mil.)	-
Objem (kusy)	-

TOP 5

Název ↕	Cena	+ - (%)	Trend ↕
HINO MOTOR...	453,40	+12,76	▲
FUJITSU LT...	2.700,00	+10,86	▲
CANON INC.	4.622,00	+6,67	▲
TOKUYAMA C...	2.906,50	+5,96	▲
CHUGAI PHA...	6.264,00	+3,95	▲

Denní 1t 1m 6m 1r 3r

FLOP 5

Název ↕	Cena	+ - (%)	Trend ↕
RENESAS EL...	2.442,00	-5,48	▼

51



Minulá výkonnost nezaručuje výkonnost budoucí.

Zdroj: FactSet

Atuální analýzy a prognózy

Z trhů		
Datum	Nadpis	Stáhnout
02.05.2024	🇬🇧 FX markets reflect uncertain interest rate outlook	↓
22.02.2024	🇬🇧 Global Equity Ratings	↓
23.01.2024	🇬🇧 Minor movements in the euro expected	↓
27.10.2023	🇬🇧 Global Equity Ratings	↓
29.09.2023	🇬🇧 Global Equity Ratings	↓

TOKYO ELEC...	27.625,00	-4,77	↓
LASERTEC C...	25.640,00	-4,11	↓
NISSAN MOT...	466,20	-3,88	↓
TOYOTA MOT...	2.909,00	-3,68	↓

Denní	1t	1m	6m	1r	3r
-------	----	----	----	----	----

Futures a opce

Související Futures	39
Související Opce	-

Detaily

26.07.2024 08:00:00

Cena

37.667,41 JPYZměna ▼ -0,53% (-202,10)

Základní údaje

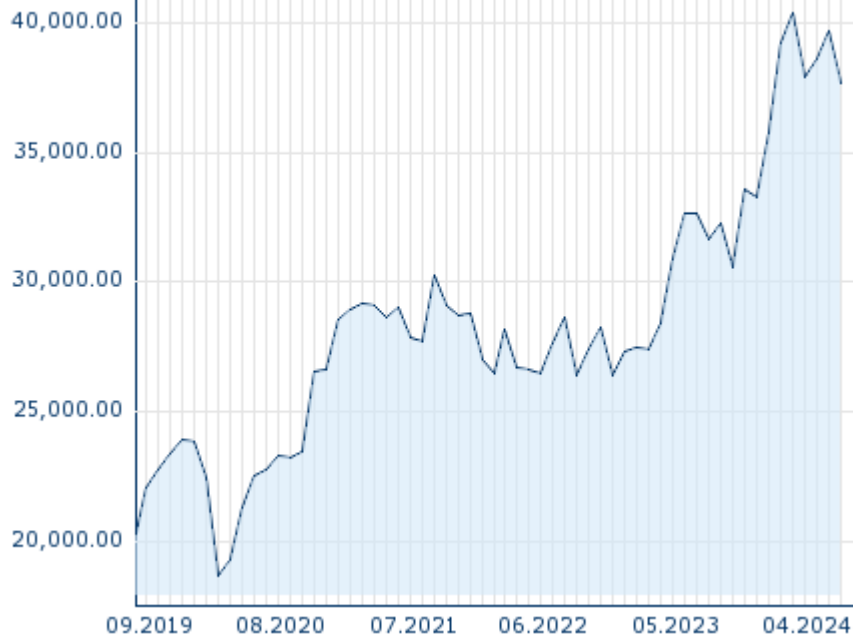
ISIN	-
Symbol	-
Stát	-
Typ cenného papíru	Index
Nástroje v indexu	225

Tržní data

Otevírací cena	37.768,90 JPY
Max	38.105,96 JPY
Min	37.611,19 JPY
Závěrečná cena (předchozí den)	37.869,51 JPY
Obchodovaný objem (mil.)	-
Objem (kusy)	-

Výkonnost a riziko

	6m	1r	3r
Výkonn. (%)	+5,36%	+15,30%	+35,33%
Výkonn. (abs.)	+1.916,34	+4.999,07	+9.834,12
Beta	-	-	-
Volatilita	17,71	17,67	18,29







Minulá výkonnost nezaručuje výkonnost budoucí.
Zdroj: FactSet

Ceny

Ø cena 5 dní Ø objem 5 dní (ks.)	38.777,03 JPY (0)
Ø cena 30 dní Ø objem 30 dní (ks.)	39.831,81 JPY (0)
Ø cena 100 dní Ø objem 100 dní (ks.)	39.202,24 JPY (0)
Ø cena 250 dní Ø objem 250 dní (ks.)	36.047,86 JPY (251.229.180)
YTD Max datum	42.426,77 JPY (11.07.2024)
YTD Min datum	32.693,18 JPY (04.01.2024)
52týdenní max. datum	42.426,77 JPY (11.07.2024)
52týdenní min. datum	30.487,67 JPY (04.10.2023)

Složení

Název  ISIN	Cena	Změna %  Změna +/-	Výkonnost 	Datum Čas	Obrát v kusech  Peněžní obrát 
ADVANTEST CORP JP3122400009	5.505,00	-3,56% -203,00		26.07.24 08:00:00	10.917.500 607.004.160,00
AEON CO LTD NPV JP3388200002	3.318,00	-0,27% -9,00		26.07.24 08:00:00	1.617.200 53.596.127,00
AGC INC. JP3112000009	5.175,00	0,17% 9,00		26.07.24 08:00:00	703.700 36.488.330,00
AJINOMOTO CORP INC. JP3119600009	6.138,00	-0,92% -57,00		26.07.24 08:00:00	1.054.000 64.796.019,00
ALPS ALPINE CO. LTD. JP3126400005	1.518,50	-0,13% -2,00		26.07.24 08:00:00	1.870.900 28.324.768,00
AMADA CO LTD JP3122800000	1.711,50	0,32% 5,50		26.07.24 08:00:00	999.200 17.166.167,50
ANA HOLDINGS INC. JP3429800000	2.897,50	-0,84% -24,50		26.07.24 08:00:00	1.487.900 43.330.362,00
AOZORA BANK NPV JP3711200000	2.411,50	-1,23% -30,00		26.07.24 08:00:00	492.500 11.930.117,50
ASAHI GROUP HOLDINGS LTD JP3116000005	5.734,00	1,87% 105,00		26.07.24 08:00:00	1.628.400 93.223.705,00
ASAHI KASEI CORP JP3111200006	1.036,00	-0,24% -2,50		26.07.24 08:00:00	4.188.900 43.519.818,00
ASTELLAS PHARMA INC. JP3942400007	1.689,00	1,50% 25,00		26.07.24 08:00:00	6.282.900 105.942.973,50
BANDAI NAMCO HOLDINGS INC... JP3778630008	3.136,00	-0,88% -28,00		26.07.24 08:00:00	1.597.400 50.357.296,00
BRIDGESTONE CORP NPV JP3830800003	6.062,00	0,46% 28,00		26.07.24 08:00:00	1.402.000 85.145.360,00
CANON INC. JP3242800005	4.622,00	6,67% 289,00		26.07.24 08:00:00	14.987.600 700.389.052,00
CASIO COMPUTER CORP LTD. JP3209000003	1.201,50	-0,70% -8,50		26.07.24 08:00:00	945.200 11.391.359,50
CENTRAL JAPAN RAILWAY CO ... JP3566800003	3.409,00	-0,90% -31,00		26.07.24 08:00:00	1.840.700 62.904.518,00
CHIBA BANK LTD. JP3511800009	1.363,50	-0,37% -5,00		26.07.24 08:00:00	1.428.300 19.524.336,50
CHUBU ELECTRIC POWER CORP... JP3526600006	1.811,00	-1,60% -29,50		26.07.24 08:00:00	2.405.700 43.858.647,50
CHUGAI PHARMACEUTICAL CO ... JP3519400000	6.264,00	3,95% 238,00		26.07.24 08:00:00	3.551.800 223.793.489,00
CITIZEN WATCH CO. LTD. JP3352400000	1.001,00	-0,10% -1,00		26.07.24 08:00:00	965.800 9.678.727,00
COMSYS HOLDINGS CORP NPV JP3305530002	3.184,00	-0,50% -16,00		26.07.24 08:00:00	501.300 15.993.727,00
CONCORDIA FINANCIAL GROUP... JP3305990008	899,30	-0,63% -5,70		26.07.24 08:00:00	2.496.900 22.516.312,00
CREDIT SAISON CORP LTD. JP3271400008	3.344,00	0,66% 22,00		26.07.24 08:00:00	739.300 24.686.301,00
CYBERAGENT INC. JP3311400000	944,70	-0,64% -6,10		26.07.24 08:00:00	3.452.300 32.722.995,10
DAI NIPPON PRINTING CORP ... JP3493800001	4.848,00	-1,76% -87,00		26.07.24 08:00:00	462.400 22.508.717,00

DAI-ICHI LIFE HOLDINGS IN... JP3476480003	4.352,00	-1,32% -58,00		26.07.24 08:00:00	3.298.300 143.562.872,00
DAIICHI SANKYO CO LTD JP3475350009	5.658,00	-2,38% -138,00		26.07.24 08:00:00	4.739.900 268.337.469,00
DAIKIN INDUSTRIES LTD. JP3481800005	21.900,00	0,99% 215,00		26.07.24 08:00:00	904.800 197.581.695,00
DAIWA HOUSE INDUSTRY CO. ... JP3505000004	4.137,00	-1,05% -44,00		26.07.24 08:00:00	1.093.100 45.375.555,00
DAIWA SECURITIES GROUP NP... JP3502200003	1.200,00	-0,54% -6,50		26.07.24 08:00:00	4.753.900 57.250.615,00