

NIKKEI 225

ISIN: JP9010C00002 WKN: -

Přehled

17.07.2024 08:00:00

Cena

41.097,69 JPYZměna ▼ -0,43% (-177,39)

Základní údaje

ISIN	-
Symbol	-
Stát	-
Nástroje v indexu	225
Typ indexu	-
Typ cenného papíru	Index

Tržní data

Otevírací cena	41.449,00 JPY
Max	41.466,45 JPY
Min	41.054,72 JPY
Závěrečná cena (předchozí den)	41.275,08 JPY
Obchodovaný objem (mil.)	-
Objem (kusy)	-

TOP 5

Název ↕	Cena	+ - (%)	Trend ↕
TOHO CO LT...	5.079,00	+11,97	▲
KAWASAKI H...	6.710,00	+10,43	▲
HITACHI ZO...	1.182,00	+6,58	▲
TORAY INDU...	804,20	+6,24	▲
SUMITOMO D...	439,00	+5,78	▲

Denní 1t 1m 6m 1r 3r

FLOP 5

Název ↕	Cena	+ - (%)	Trend ↕
TOKYO ELEC...	33.390,00	-7,46	▼

51



Minulá výkonnost nezaručuje výkonnost budoucí.

Zdroj: FactSet

Atuální analýzy a prognózy

Z trhů

Datum	Nadpis	Stáhnout
02.05.2024	🇬🇧 FX markets reflect uncertain interest rate outlook	⬇
22.02.2024	🇬🇧 Global Equity Ratings	⬇
23.01.2024	🇬🇧 Minor movements in the euro expected	⬇
27.10.2023	🇬🇧 Global Equity Ratings	⬇
29.09.2023	🇬🇧 Global Equity Ratings	⬇

SCREEN HOL...	14.805,00	-6,48	↓
EBARA CORP	2.332,50	-5,45	↓
LASERTEC C...	31.740,00	-4,97	↓
DISCO CORP...	60.610,00	-4,49	↓

Denní	1t	1m	6m	1r	3r
-------	----	----	----	----	----

Futures a opce

Související Futures	39
Související Opce	-

Detaily

17.07.2024 08:00:00

Cena

41.097,69 JPYZměna ▼ -0,43% (-177,39)

Základní údaje

ISIN	-
Symbol	-
Stát	-
Typ cenného papíru	Index
Nástroje v indexu	225

Tržní data

Otevírací cena	41.449,00 JPY
Max	41.466,45 JPY
Min	41.054,72 JPY
Závěrečná cena (předchozí den)	41.275,08 JPY
Obchodovaný objem (mil.)	-
Objem (kusy)	-

Výkonnost a riziko

	6m	1r	3r
Výkonn. (%)	+15,84%	+26,88%	+46,76%
Výkonn. (abs.)	+5.619,94	+8.706,43	+13.094,61
Beta	-	-	-
Volatilita	16,87	17,19	18,16

51








Minulá výkonnost nezaručuje výkonnost budoucí.
Zdroj: FactSet

Ceny

Ø cena 5 dní Ø objem 5 dní (ks.)	41.446,87 JPY (0)
Ø cena 30 dní Ø objem 30 dní (ks.)	39.759,29 JPY (0)
Ø cena 100 dní Ø objem 100 dní (ks.)	39.250,52 JPY (0)
Ø cena 250 dní Ø objem 250 dní (ks.)	35.858,26 JPY (276.823.194)
YTD Max datum	42.426,77 JPY (11.07.2024)
YTD Min datum	32.693,18 JPY (04.01.2024)
52týdenní max. datum	42.426,77 JPY (11.07.2024)
52týdenní min. datum	30.487,67 JPY (04.10.2023)

Složení

Název  ISIN	Cena	Změna %  Změna +/-	Výkonnost 	Datum Čas	Obrát v kusech  Peněžní obrát 
ADVANTEST CORP JP3122400009	6.361,00	-2,56% -167,00		17.07.24 08:00:00	9.650.200 621.159.391,00
AEON CO LTD NPV JP3388200002	3.260,00	-1,12% -37,00		17.07.24 08:00:00	2.560.400 83.710.129,00
AGC INC. JP3112000009	5.337,00	1,41% 74,00	█	17.07.24 08:00:00	718.000 38.219.138,00
AJINOMOTO CORP INC. JP3119600009	6.060,00	0,00% 0,00		17.07.24 08:00:00	1.418.600 85.995.872,00
ALPS ALPINE CO. LTD. JP3126400005	1.625,50	0,18% 3,00		17.07.24 08:00:00	1.351.800 21.972.833,50
AMADA CO LTD JP3122800000	1.890,50	1,42% 26,50	█	17.07.24 08:00:00	1.016.900 19.270.083,00
ANA HOLDINGS INC. JP3429800000	3.038,00	0,76% 23,00	█	17.07.24 08:00:00	943.300 28.639.058,00
AOZORA BANK NPV JP3711200000	2.518,00	-0,40% -10,00		17.07.24 08:00:00	452.900 11.452.012,00
ASAHI GROUP HOLDINGS LTD JP3116000005	5.694,00	0,85% 48,00	█	17.07.24 08:00:00	1.625.800 92.097.269,00
ASAHI KASEI CORP JP3111200006	1.068,00	2,30% 24,00	█	17.07.24 08:00:00	4.326.000 46.008.739,50
ASTELLAS PHARMA INC. JP3942400007	1.688,00	1,99% 33,00	█	17.07.24 08:00:00	6.754.100 113.863.894,50
BANDAI NAMCO HOLDINGS INC... JP3778630008	3.226,00	0,56% 18,00		17.07.24 08:00:00	1.053.900 34.002.585,00
BRIDGESTONE CORP NPV JP3830800003	6.249,00	1,59% 98,00	█	17.07.24 08:00:00	1.877.400 116.871.674,00
CANON INC. JP3242800005	4.499,00	0,42% 19,00		17.07.24 08:00:00	2.575.000 115.803.764,00
CASIO COMPUTER CORP LTD. JP3209000003	1.226,00	0,45% 5,50		17.07.24 08:00:00	717.200 8.801.475,00
CENTRAL JAPAN RAILWAY CO ... JP3566800003	3.552,00	1,11% 39,00	█	17.07.24 08:00:00	2.025.700 71.818.365,00
CHIBA BANK LTD. JP3511800009	1.400,50	1,23% 17,00	█	17.07.24 08:00:00	2.085.400 29.178.338,50
CHUBU ELECTRIC POWER CORP... JP3526600006	1.892,00	0,72% 13,50	█	17.07.24 08:00:00	1.918.700 36.398.481,50
CHUGAI PHARMACEUTICAL CO ... JP3519400000	6.059,00	-0,08% -5,00		17.07.24 08:00:00	2.731.600 165.979.971,00
CITIZEN WATCH CO. LTD. JP3352400000	1.058,00	-1,12% -12,00		17.07.24 08:00:00	864.100 9.201.458,00
COMSYS HOLDINGS CORP NPV JP3305530002	3.258,00	0,09% 3,00		17.07.24 08:00:00	397.400 12.983.589,00
CONCORDIA FINANCIAL GROUP... JP3305990008	934,00	0,46% 4,30	█	17.07.24 08:00:00	2.550.100 23.837.184,80
CREDIT SAISON CORP LTD. JP3271400008	3.428,00	0,03% 1,00		17.07.24 08:00:00	437.400 15.042.728,00
CYBERAGENT INC. JP3311400000	970,50	0,65% 6,30	█	17.07.24 08:00:00	3.162.500 30.620.028,10
DAI NIPPON PRINTING CORP ... JP3493800001	5.295,00	-1,18% -63,00		17.07.24 08:00:00	534.100 28.399.461,00

DAI-ICHI LIFE HOLDINGS IN... JP3476480003	4.627,00	-0,32% -15,00		17.07.24 08:00:00	1.767.500 82.085.230,00
DAIICHI SANKYO CO LTD JP3475350009	6.073,00	1,00% 60,00		17.07.24 08:00:00	3.013.500 182.827.229,00
DAIKIN INDUSTRIES LTD. JP3481800005	22.865,00	0,62% 140,00		17.07.24 08:00:00	746.300 170.627.615,00
DAIWA HOUSE INDUSTRY CO. ... JP3505000004	4.288,00	1,30% 55,00		17.07.24 08:00:00	1.418.400 60.665.553,00
DAIWA SECURITIES GROUP NP... JP3502200003	1.334,00	1,75% 23,00		17.07.24 08:00:00	5.538.700 73.954.135,50