

NIKKEI 225

ISIN: JP9010C00002 WKN: -

Přehled

19.04.2024 08:00:00

Cena

37.068,35 JPY

Změna

**-2,66%**
(-1.011,35)

Základní údaje

ISIN	-
Symbol	-
Stát	-
Nástroje v indexu	225
Typ indexu	-
Typ cenného papíru	Index

Tržní data

Otevírací cena	37.356,28 JPY
Max	37.749,48 JPY
Min	36.733,06 JPY
Závěrečná cena (předchozí den)	38.079,70 JPY
Obchodovaný objem (mil.)	-
Objem (kusy)	-

TOP 5

Název	Cena	+ - (%)	Trend
DAIICHI SA...	4.636,00	+2,20	
KAO CORP	6.273,00	+1,59	
INPEX CORP...	2.409,00	+1,52	
NIPPON YUS...	4.153,00	+1,49	
TOHO CO LT...	5.402,00	+1,47	

Denní 1t 1m 6m 1r 3r

FLOP 5

Název	Cena	+ - (%)	Trend
-------	------	---------	-------



51

Minulá výkonnost nezaručuje výkonnost budoucí.

Zdroj: FactSet

Aktuální analýzy a prognózy

Z trhů

Datum	Nadpis	Stáhnout
22.02.2024	Global Equity Ratings	
23.01.2024	Minor movements in the euro expected	
27.10.2023	Global Equity Ratings	
29.09.2023	Global Equity Ratings	
08.09.2023	Global Equity Ratings	

TOKYO ELEC...	33.530,00	-8,74	↓		
LASERTEC C...	34.350,00	-8,42	↓		
SCREEN HOL...	16.810,00	-6,95	↓		
SUMCO CORP...	2.361,50	-6,94	↓		
RENASAS EL...	2.396,50	-6,04	↓		
Denní	1t	1m	6m	1r	3r

Futures a opce

Související Futures	-
Související Opce	-

Detaily

19.04.2024 08:00:00

Cena

37.068,35 JPY

Změna


-2,66%
 (-1.011,35)

Základní údaje

ISIN	-
Symbol	-
Stát	-
Typ cenného papíru	Index
Nástroje v indexu	225

Tržní data

Otevírací cena	37.356,28 JPY
Max	37.749,48 JPY
Min	36.733,06 JPY
Závěrečná cena (předchozí den)	38.079,70 JPY
Obchodovaný objem (mil.)	-
Objem (kusy)	-

Výkonnost a riziko

	6m	1r	3r
Výkonn. (%)	+17,94%	+29,58%	+24,87%
Výkonn. (abs.)	+5.637,73	+8.461,59	+7.382,98
Beta	-	-	-
Volatilita	17,69	17,20	18,50








Minulá výkonnost nezaručuje výkonnost budoucí.

Zdroj: FactSet

Ceny

Ø cena 5 dní Ø objem 5 dní (ks.)	38.162,77 JPY (0)
Ø cena 30 dní Ø objem 30 dní (ks.)	39.438,99 JPY (0)
Ø cena 100 dní Ø objem 100 dní (ks.)	36.954,59 JPY (0)
Ø cena 250 dní Ø objem 250 dní (ks.)	34.049,63 JPY (509.793.732)
YTD Max datum	41.087,75 JPY (22.03.2024)
YTD Min datum	32.693,18 JPY (04.01.2024)
52týdenní max. datum	41.087,75 JPY (22.03.2024)
52týdenní min. datum	28.241,67 JPY (27.04.2023)

Složení

Název  ISIN	Cena	Změna %  Změna +/-	Výkonnost 	Datum Čas	Obrát v kusech  Peněžní obrát 
ADVANTEST CORP JP3122400009	5.484,00	-4,38% -251,00		19.04.24 08:00:00	15.882.200 872.802.320,00
AEON CO LTD NPV JP3388200002	3.231,00	-1,28% -42,00		19.04.24 08:00:00	2.655.700 85.590.045,00
AGC INC. JP3112000009	5.668,00	-0,82% -47,00		19.04.24 08:00:00	868.600 49.160.808,00
AJINOMOTO CORP INC. JP3119600009	5.372,00	-2,58% -142,00		19.04.24 08:00:00	2.205.700 117.993.107,00
ALPS ALPINE CO. LTD. JP3126400005	1.242,50	-0,08% -1,00		19.04.24 08:00:00	2.167.000 26.930.971,50
AMADA CO LTD JP3122800000	1.661,50	-1,98% -33,50		19.04.24 08:00:00	1.084.400 18.029.975,00
ANA HOLDINGS INC. JP3429800000	2.958,00	-2,57% -78,00		19.04.24 08:00:00	4.437.700 132.351.372,00
AOZORA BANK NPV JP3711200000	2.415,50	-1,91% -47,00		19.04.24 08:00:00	1.505.200 36.621.540,50
ASAHI GROUP HOLDINGS LTD JP3116000005	5.299,00	-0,54% -29,00		19.04.24 08:00:00	2.234.200 118.056.547,00
ASAHI KASEI CORP JP3111200006	1.095,00	-1,31% -14,50		19.04.24 08:00:00	2.555.100 27.917.071,50
ASTELLAS PHARMA INC. JP3942400007	1.480,50	1,02% 15,00		19.04.24 08:00:00	7.909.200 117.247.161,50
BANDAI NAMCO HOLDINGS INC... JP3778630008	2.841,50	-1,92% -55,50		19.04.24 08:00:00	2.018.600 57.588.894,50
BRIDGESTONE CORP NPV JP3830800003	6.692,00	-0,28% -19,00		19.04.24 08:00:00	1.771.100 118.296.400,00
CANON INC. JP3242800005	4.351,00	-0,80% -35,00		19.04.24 08:00:00	3.397.700 148.044.557,00
CASIO COMPUTER CORP LTD. JP3209000003	1.308,50	-1,13% -15,00		19.04.24 08:00:00	969.300 12.717.184,50
CENTRAL JAPAN RAILWAY CO ... JP3566800003	3.556,00	-0,81% -29,00		19.04.24 08:00:00	2.868.400 102.140.759,00
CHIBA BANK LTD. JP3511800009	1.286,50	-1,23% -16,00		19.04.24 08:00:00	2.935.500 38.038.954,50
CHUBU ELECTRIC POWER CORP... JP3526600006	1.940,00	-2,09% -41,50		19.04.24 08:00:00	3.303.200 64.248.233,00
CHUGAI PHARMACEUTICAL CO ... JP3519400000	4.921,00	-3,32% -169,00		19.04.24 08:00:00	3.141.300 155.546.399,00
CITIZEN WATCH CO. LTD. JP3352400000	1.016,00	-2,59% -27,00		19.04.24 08:00:00	1.314.200 13.363.936,00
COMSYS HOLDINGS CORP NPV JP3305530002	3.577,00	-0,50% -18,00		19.04.24 08:00:00	506.700 18.123.894,00
CONCORDIA FINANCIAL GROUP... JP3305990008	808,50	-0,06% -0,50		19.04.24 08:00:00	7.585.200 61.570.918,50
CREDIT SAISON CORP LTD. JP3271400008	2.882,50	-1,08% -31,50		19.04.24 08:00:00	832.500 23.955.980,50
CYBERAGENT INC. JP3311400000	1.007,00	-0,25% -2,50		19.04.24 08:00:00	4.942.600 49.330.561,60
DAI NIPPON PRINTING CORP ... JP3493800001	4.414,00	-1,47% -66,00		19.04.24 08:00:00	1.134.200 50.102.528,00

DAI-ICHI LIFE HOLDINGS IN... JP3476480003	3.433,00	-2,03% -71,00		19.04.24 08:00:00	3.060.100 105.523.911,00
DAIICHI SANKYO CO LTD JP3475350009	4.636,00	2,20% 100,00	■	19.04.24 08:34:42	5.970.000 274.387.291,00
DAIKIN INDUSTRIES LTD. JP3481800005	19.215,00	-1,49% -290,00		19.04.24 08:00:00	1.819.700 349.507.555,00
DAIWA HOUSE INDUSTRY CO. ... JP3505000004	4.220,00	-2,02% -87,00		19.04.24 08:00:00	1.947.000 82.324.445,00
DAIWA SECURITIES GROUP NP... JP3502200003	1.080,50	-1,59% -17,50		19.04.24 08:00:00	6.854.500 73.882.301,50