

## OMX HELSINKI 25

ISIN: FI0008900212 WKN: -

## Přehled

22.08.2024 09:50:26

Cena

**4.559,5397**

EUR

Změna  -0,30% (-13,63)

## Základní údaje

ISIN	FI0008900212
Symbol	-
Stát	Finland
Nástroje v indexu	25
Typ indexu	-
Typ cenného papíru	Index

## Tržní data





Otevírací cena	4.569,0862 EUR
Max	4.571,3286 EUR
Min	4.553,8901 EUR
Závěrečná cena (předchozí den)	4.573,1655 EUR
Obchodovaný objem (mil.)	2.561.534
Objem (kusy)	26.635.277

## TOP 5

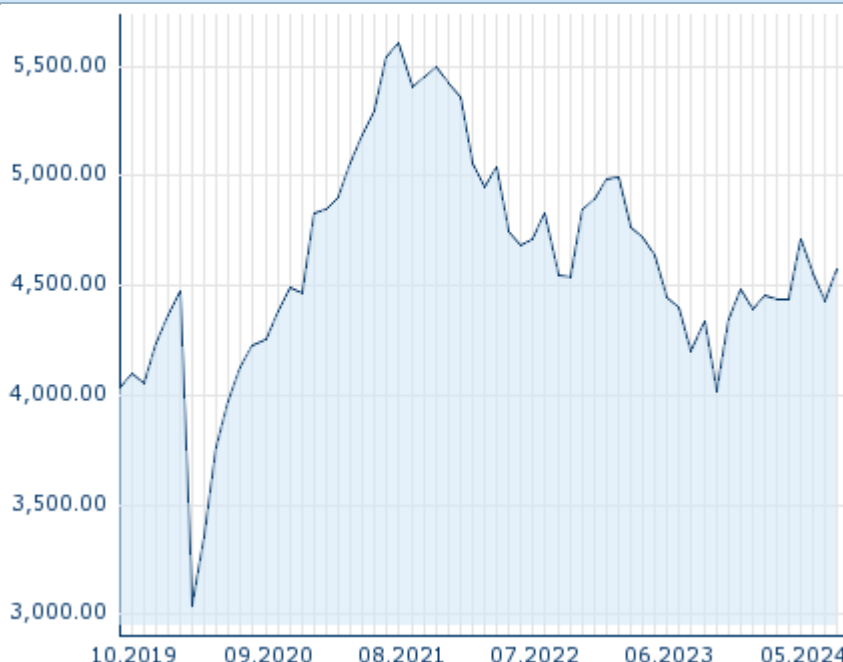
Název	Cena	+ - (%)	Trend
KEMIRA OYJ	21,68	+1,21	
FORTUM COR...	14,595	+0,48	
WÄRTSILÄ O...	18,98	+0,42	
KESKO OYJ ...	18,035	+0,42	
ORION CORP...	46,64	+0,41	

Denní 1t 1m 6m 1r 3r

## FLOP 5

Název	Cena	+ - (%)	Trend
STORA ENSO...	11,285	-1,87	
METSÄ BOAR...	6,135	-1,68	
OUTOKUMPU ...	3,315	-1,63	
UPM KYMMEN...	30,41	-1,55	

51



Minulá výkonnost nezaručuje výkonnost budoucí.

Zdroj: FactSet

## Atuální analýzy a prognózy

## Z trhů

Datum	Nadpis	Stáhnout
21.08.2024	 Credit Markets Weekly	
16.08.2024	 Week Ahead	
12.08.2024	 Global Equity Ratings	
09.08.2024	 Week Ahead	
02.08.2024	 Week Ahead	

HUHTAMÄKI ... 36,20 -0,82 ↘

Denní 1t 1m 6m 1r 3r

**Futures a opce**

Související Futures 3

Související Opce -

# Detaily

22.08.2024 09:50:26

Cena

**4.559,5397**

EUR

Změna

**-0,30% (-13,63)**

## Základní údaje

ISIN	FI0008900212
Symbol	-
Stát	Finland
Typ cenného papíru	Index
Nástroje v indexu	25

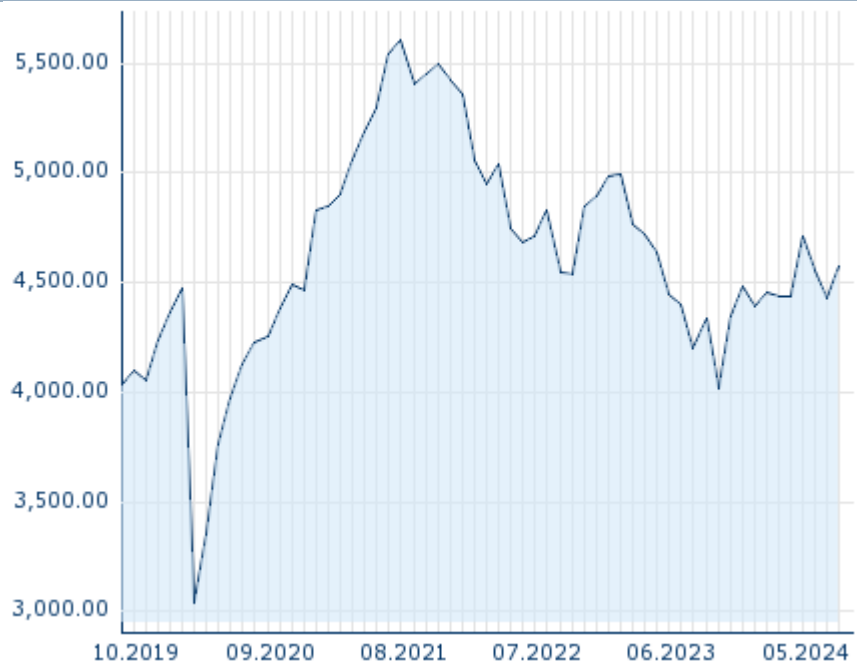
## Tržní data

Otevírací cena	4.569,0862 EUR
Max	4.571,3286 EUR
Min	4.553,8901 EUR
Závěrečná cena (předchozí den)	4.573,1655 EUR
Obchodovaný objem (mil.)	2.561.534
Objem (kusy)	26.635.277

## Výkonnost a riziko

	6m	1r	3r
Výkonn. (%)	+2,61%	+8,84%	-18,43%
Výkonn. (abs.)	+116,15	+371,56	-1.033,04
Beta	-	-	-
Volatilita	12,73	13,36	17,53

51



Minulá výkonnost nezaručuje výkonnost budoucí.

Zdroj: FactSet

## Ceny

Ø cena 5 dní   Ø objem 5 dní (ks.)	4.548,2740 EUR (23.937.654)
Ø cena 30 dní   Ø objem 30 dní (ks.)	4.462,0049 EUR (30.059.711)
Ø cena 100 dní   Ø objem 100 dní (ks.)	4.518,9327 EUR (33.066.455)
Ø cena 250 dní   Ø objem 250 dní (ks.)	4.427,6977 EUR (34.126.646)
YTD Max   datum	4.733,3586 EUR (20.05.2024)
YTD Min   datum	4.217,2097 EUR (05.08.2024)
52týdenní max.   datum	4.733,3586 EUR (20.05.2024)
52týdenní min.   datum	3.952,1470 EUR (23.10.2023)

## Složení

Název  ISIN	Cena	Změna %  Změna +/-	Výkonnost 	Datum Čas	Obrat v kusech  Peněžní obrat 
CARGOTEC OYJ FI4000571013	46,06	-0,52% -0,24		22.08.24 09:49:54	7.511 346.999,84
ELISA OYJ CLASS A FI0009007884	44,28	0,32% 0,14		22.08.24 09:48:18	7.627 337.215,78
FORTUM CORPORATION FI0009007132	14,595	0,48% 0,07		22.08.24 09:50:17	85.218 1.243.989,85
HUHTAMÄKI OYJ FI0009000459	36,20	-0,82% -0,30		22.08.24 09:47:56	3.263 118.183,21
KEMIRA OYJ FI0009004824	21,68	1,21% 0,26		22.08.24 09:50:02	7.580 163.061,63
KESKO OYJ CLASS B FI0009000202	18,035	0,42% 0,08		22.08.24 09:49:31	22.516 406.307,56
KOJAMO OYJ FI4000312251	9,28	0,22% 0,02		22.08.24 09:48:09	10.017 92.673,17
KONE OYJ FI0009013403	47,18	0,28% 0,13		22.08.24 09:50:12	15.806 744.056,83
KONECRANES ABP FI0009005870	60,90	-0,16% -0,10		22.08.24 09:50:12	5.464 332.206,90
MANDATUM OYJ FI4000552526	4,303	0,07% 0,00		22.08.24 09:49:49	106.003 456.191,96
METSO CORP. FI0009014575	9,294	-0,34% -0,03		22.08.24 09:50:27	51.618 480.074,84
METSÄ BOARD OYJ CLASS B FI0009000665	6,135	-1,68% -0,11		22.08.24 09:47:35	19.710 121.113,95
NESTE CORPORATION FI0009013296	19,81	-0,80% -0,16		22.08.24 09:50:12	148.251 2.940.055,07
NOKIA CORPORATION FI0009000681	3,7025	-0,64% -0,02		22.08.24 09:50:14	885.252 3.275.844,54
NOKIAN TYRES OYJ FI0009005318	8,40	-0,02% -0,00		22.08.24 09:46:21	34.857 290.940,88
NORDEA BANK ABP FI4000297767	10,515	0,33% 0,04		22.08.24 09:50:25	758.431 7.976.465,00
ORION CORPORATION B FI0009014377	46,66	0,45% 0,21		22.08.24 09:50:27	12.456 578.657,68
OUTOKUMPU OYJ FI0009002422	3,315	-1,63% -0,06		22.08.24 09:50:10	167.856 558.864,46
QT GROUP OYJ FI4000198031	94,40	-0,42% -0,40		22.08.24 09:48:11	8.280 782.479,10
SAMPO PLC 'A' FI4000552500	40,53	-0,27% -0,11		22.08.24 09:50:22	26.300 1.062.131,14
STORA ENSO OYJ R FI0009005961	11,285	-1,87% -0,22		22.08.24 09:50:14	150.097 1.701.530,92
TIETOEVRY CORP. FI0009000277	18,60	-0,48% -0,09		22.08.24 09:49:31	4.702 87.291,44
UPM KYMMENE OYJ FI0009005987	30,41	-1,55% -0,48		22.08.24 09:50:25	84.582 2.586.448,86
VALMET OYJ FI4000074984	25,58	-0,62% -0,16		22.08.24 09:49:36	23.651 606.429,00
WÄRTSILÄ OYJ ABP FI0009003727	18,98	0,42% 0,08		22.08.24 09:49:31	27.845 526.494,38