

## EURO STOXX 50

ISIN: EU0009658145 WKN: -

## Přehled

18.09.2024 17:50:00

Cena

**4.835,30** EURZměna  -0,52% (-25,48)

## Základní údaje

ISIN EU0009658145

Symbol -

Stát Europe

Nástroje v indexu 50

Typ indexu Price Index

Typ cenného papíru Index

## Tržní data

Otevírací cena 4.861,52 EUR

Max 4.864,60 EUR

Min 4.831,09 EUR

Závěrečná cena (předchozí den) 4.860,78 EUR

Obchodovaný objem (mil.) 186.881.046

Objem (kusy) 5.563.405.511

## TOP 5

Název 	Cena	+ - (%) 	Trend 
BASF SE	45,435	+2,37	
BAYERISCHE...	74,52	+2,19	
BAYER AG	27,925	+1,67	
MERCEDES-B...	57,61	+0,77	
MÜNCHENER ...	481,20	+0,65	

Denní 1t 1m 6m 1r 3r

## FLOP 5

Název 	Cena	+ - (%) 	Trend 
WOLTERS KL...	155,05	-2,15	
LVMH MOET ...	595,90	-1,94	
PERNOD RIC...	124,55	-1,62	
ASML HOLDI...	715,00	-1,52	
AIR LIQUID...	167,80	-1,38	

Denní 1t 1m 6m 1r 3r








51

Minulá výkonnost nezaručuje výkonnost budoucí.

Zdroj: FactSet

## Atuální analýzy a prognózy

## Z trhů

Datum	Nadpis	Stáhnout
11.09.2024	 Global Equity Ratings	
05.09.2024	 Global Equity Ratings	
12.08.2024	 Global Equity Ratings	
24.07.2024	 Global Equity Ratings	
12.07.2024	 Global Equity Ratings	

**Futures a opce**

**Související Futures** 53

**Související Opce** -

## Detaily

18.09.2024 17:50:00

Cena

**4.835,30** EURZměna  -0,52% (-25,48)

### Základní údaje

ISIN EU0009658145

Symbol -

Stát Europe

Typ cenného papíru Index

Nástroje v indexu 50

### Tržní data

Otevírací cena 4.861,52 EUR

Max 4.864,60 EUR

Min 4.831,09 EUR

Závěrečná cena (předchozí den) 4.860,78 EUR

Obchodovaný objem (mil.) 186.881.046

Objem (kusy) 5.563.405.511

### Výkonnost a riziko

	6m	1r	3r
Výkonn. (%)	-2,90%	+13,96%	+17,13%
Výkonn. (abs.)	-144,35	+592,53	+707,57
Beta	-	-	-
Volatilita	13,93	12,67	17,95



51

Minulá výkonnost nezaručuje výkonnost budoucí.

Zdroj: FactSet

### Ceny

Ø cena 5 dní   Ø objem 5 dní (ks.)	4.836,98 EUR (190.297.004)
Ø cena 30 dní   Ø objem 30 dní (ks.)	4.829,65 EUR (173.092.383)
Ø cena 100 dní   Ø objem 100 dní (ks.)	4.907,65 EUR (232.438.535)
Ø cena 250 dní   Ø objem 250 dní (ks.)	4.721,81 EUR (250.908.310)
YTD Max   datum	5.121,71 EUR (02.04.2024)
YTD Min   datum	4.380,97 EUR (17.01.2024)
52týdenní max.   datum	5.121,71 EUR (02.04.2024)
52týdenní min.   datum	3.993,10 EUR (23.10.2023)

## Složení

Název  ISIN	Cena	Změna %  Změna +/-	Výkonnost 	Datum Čas	Obrat v kusech  Peněžní obrat 
ADIDAS AG DE000A1EWWW0	220,20	-0,41% -0,90		18.09.24 17:41:30	233.820 51.534.397,60
ADYEN NV NL0012969182	1.322,00	-0,93% -12,40		18.09.24 17:35:15	42.483 56.205.318,00
AIR LIQUIDE SA FR0000120073	167,80	-1,38% -2,34		18.09.24 17:35:01	383.600 64.495.299,00
AIRBUS SE NL0000235190	128,72	-0,77% -1,00		18.09.24 17:36:10	970.965 125.264.134,00
ALLIANZ SE DE0008404005	288,40	0,00% 0,00		18.09.24 17:35:06	602.804 174.144.710,60
ANHEUSER-BUSCH INBEV SA BE0974293251	57,32	-1,17% -0,68		18.09.24 17:35:05	751.994 43.197.285,00
ASML HOLDING N.V. NL0010273215	715,00	-1,52% -11,00		18.09.24 17:36:08	635.339 454.845.855,00
AXA S.A. FR0000120628	35,99	-0,44% -0,16		18.09.24 17:35:14	3.309.193 119.138.884,00
BANCO BILBAO VIZCA ES0113211835	9,462	0,55% 0,05		18.09.24 17:43:07	6.964.570 65.904.370,34
BANCO SANTANDER SA ES0113900J37	4,5085	-0,06% -0,00		18.09.24 17:43:29	16.487.238 74.452.466,88
BASF SE DE000BASF111	45,435	2,37% 1,05		18.09.24 17:35:12	4.100.814 187.328.930,43
BAYER AG DE000BAY0017	27,925	1,67% 0,46		18.09.24 17:42:41	2.117.253 58.769.900,93
BAYERISCHE MOTOREN WERKE ... DE0005190003	74,52	2,19% 1,60		18.09.24 17:37:37	1.624.277 120.853.799,64
BNP PARIBAS S.A. FR0000131104	64,15	-0,47% -0,30		18.09.24 17:35:20	1.495.272 96.027.318,00
COMPAGNIE DE SAINT-GOBAIN... FR0000125007	80,94	0,20% 0,16		18.09.24 17:38:42	765.055 61.841.435,00
DANONE S.A. FR0000120644	64,52	-0,28% -0,18		18.09.24 17:35:03	881.046 56.881.936,00
DEUTSCHE BOERSE AG DE0005810055	204,40	-0,63% -1,30		18.09.24 17:35:10	328.974 67.279.418,90
DEUTSCHE POST AG DE0005552004	39,90	0,23% 0,09		18.09.24 17:35:09	1.494.372 59.553.648,48
DEUTSCHE TELEKOM AG DE0005557508	26,47	-0,79% -0,21		18.09.24 17:40:45	5.158.088 136.813.106,82
ENEL SPA EUR1 IT0003128367	7,094	0,00% 0,00		18.09.24 17:44:59	21.520.417 153.396.850,00
ENI SPA IT0003132476	14,25	0,00% 0,00		18.09.24 17:44:59	6.007.857 85.484.653,00
ESSILORLUXOTTICA FR0000121667	204,80	-0,34% -0,70		18.09.24 17:35:29	415.003 84.897.488,00
FERRARI N.V. NL0011585146	411,70	0,00% 0,00		18.09.24 17:44:59	268.836 111.118.065,00
HERMES INTERNATIONAL SA FR0000052292	1.909,00	-0,88% -17,00		18.09.24 17:35:23	64.332 122.995.353,00
IBERDROLA SA EUR0.75 ES0144580Y14	13,565	-1,09% -0,15		18.09.24 17:35:08	15.640.672 213.279.386,59

INDUSTRIA DE DISENO TEXTI... ES0148396007	50,94	-0,20% -0,10		18.09.24 17:44:51	1.427.695 72.720.293,50
INFINEON TECHNOLOGIES AG DE0006231004	30,175	0,63% 0,19		18.09.24 17:35:27	2.303.734 69.361.732,89
ING GROEP N.V. NL0011821202	16,484	0,16% 0,03		18.09.24 17:39:14	5.034.111 83.022.711,00
INTESA SANPAOLO SPA IT0000072618	3,768	0,00% 0,00		18.09.24 17:44:59	54.912.185 207.403.291,00
KERING S.A. FR0000121485	227,00	-1,15% -2,65		18.09.24 17:35:02	212.728 48.182.777,00