

EURO STOXX 50

ISIN: EU0009658145 WKN: -

Přehled

07.05.2024 17:50:00

Cena

5.016,10 EUR

Změna ▲ 1,19% (59,14)

Základní údaje

ISIN EU0009658145

Symbol -

Stát Europe

Nástroje v indexu 50

Typ indexu Price Index

Typ cenného papíru Index

Tržní data

Otevírací cena 4.969,82 EUR

Max 5.016,71 EUR

Min 4.967,81 EUR

Závěrečná cena (předchozí den) 4.956,96 EUR

Obchodovaný objem (mil.) 289.152.159

Objem (kusy) 7.648.645.539

TOP 5

Název ↕	Cena	+ - (%) ↕	Trend ↕
INFINEON T...	36,385	+12,93 ▲	▲
UNICREDIT ...	36,09	+3,59 ▲	▲
ADYEN NV	1.215,00	+3,25 ▲	▲
ESSILORLUX...	204,80	+3,23 ▲	▲
PERNOD RIC...	145,65	+3,08 ▲	▲

Denní 1t 1m 6m 1r 3r

FLOP 5

Název ↕	Cena	+ - (%) ↕	Trend ↕
FERRARI N...	378,80	-4,73 ▼	▼
ADIDAS AG	222,10	-1,33 ▼	▼
PROSUS N.V...	33,22	-1,32 ▼	▼
TOTALENERG...	67,07	-0,28 ↔	↔
STELLANTIS...	20,20	-0,17 ↔	↔

51



Minulá výkonnost nezaručuje výkonnost budoucí.

Zdroj: FactSet

Atuální analýzy a prognózy

Z trhů

Datum	Nadpis	Stáhnout
26.04.2024	🇬🇧 Global Equity Ratings	↓
03.04.2024	🇬🇧 Global Equity Ratings	↓
26.03.2024	🇬🇧 Global Strategy 2Q 2024	↓
13.03.2024	🇬🇧 Global Equity Ratings	↓
22.02.2024	🇬🇧 Global Equity Ratings	↓

Denní 1t 1m 6m 1r 3r

Futures a opce

Související Futures 53

Související Opce -

Detaily

07.05.2024 17:50:00

Cena

5.016,10 EUR

Změna



1,19% (59,14)

Základní údaje

ISIN EU0009658145

Symbol -

Stát Europe

Typ cenného papíru Index

Nástroje v indexu 50

Tržní data

Otevírací cena 4.969,82 EUR

Max 5.016,71 EUR

Min 4.967,81 EUR

Závěrečná cena (předchozí den) 4.956,96 EUR

Obchodovaný objem (mil.) 289.152.159

Objem (kusy) 7.648.645.539

Výkonnost a riziko

	6m	1r	3r
Výkonn. (%)	+20,76%	+15,56%	+24,33%
Výkonn. (abs.)	+862,40	+675,34	+981,52
Beta	-	-	-
Volatilita	10,38	12,21	17,85



51






Minulá výkonnost nezaručuje výkonnost budoucí.

Zdroj: FactSet

Ceny

Ø cena 5 dní Ø objem 5 dní (ks.)	4.941,21 EUR (298.728.227)
Ø cena 30 dní Ø objem 30 dní (ks.)	4.981,46 EUR (262.295.405)
Ø cena 100 dní Ø objem 100 dní (ks.)	4.792,81 EUR (258.591.725)
Ø cena 250 dní Ø objem 250 dní (ks.)	4.482,81 EUR (264.522.216)
YTD Max datum	5.121,71 EUR (02.04.2024)
YTD Min datum	4.380,97 EUR (17.01.2024)
52týdenní max. datum	5.121,71 EUR (02.04.2024)
52týdenní min. datum	3.993,10 EUR (23.10.2023)

Složení

Název  ISIN	Cena	Změna %  Změna +/-	Výkonnost 	Datum Čas	Obrat v kusech  Peněžní obrat 
ADIDAS AG DE000A1EWWW0	222,10	-1,33% -3,00		07.05.24 17:35:02	427.458 95.103.696,40
ADYEN NV NL0012969182	1.215,00	3,25% 38,20	█	07.05.24 17:35:27	118.799 143.916.977,00
AIR LIQUIDE SA FR0000120073	183,98	1,14% 2,08	█	07.05.24 17:38:03	514.727 94.257.365,00
AIRBUS SE NL0000235190	158,86	1,40% 2,20	█	07.05.24 17:38:13	1.009.859 160.112.800,00
ALLIANZ SE DE0008404005	272,50	1,23% 3,30	█	07.05.24 17:38:45	771.108 209.729.110,70
ANHEUSER-BUSCH INBEV SA BE0974293251	56,54	1,91% 1,06	█	07.05.24 17:39:53	2.145.430 120.980.244,00
ASML HOLDING N.V. NL0010273215	854,20	0,90% 7,60	█	07.05.24 17:39:20	417.265 355.880.481,00
AXA S.A. FR0000120628	32,64	1,33% 0,43	█	07.05.24 17:35:27	3.325.078 108.447.663,00
BANCO BILBAO VIZCA ES0113211835	10,195	3,61% 0,36	█	07.05.24 17:35:37	17.398.582 176.107.034,56
BANCO SANTANDER SA ES0113900J37	4,728	3,45% 0,16	█	07.05.24 17:39:21	48.974.273 229.035.689,53
BASF SE DE000BASF111	50,08	1,21% 0,60	█	07.05.24 17:35:30	3.392.286 169.464.350,85
BAYER AG DE000BAY0017	28,485	1,51% 0,43	█	07.05.24 17:38:56	3.346.510 95.094.591,52
BAYERISCHE MOTOREN WERKE ... DE0005190003	104,20	1,12% 1,15	█	07.05.24 17:35:13	1.024.845 106.374.160,55
BNP PARIBAS S.A. FR0000131104	69,60	2,01% 1,37	█	07.05.24 17:36:13	2.449.417 170.106.343,00
COMPAGNIE DE SAINT-GOBAIN... FR0000125007	78,40	0,82% 0,64	█	07.05.24 17:35:04	983.906 77.181.437,00
DANONE S.A. FR0000120644	58,72	1,07% 0,62	█	07.05.24 17:35:30	1.012.483 59.367.171,00
DEUTSCHE BOERSE AG DE0005810055	187,05	1,52% 2,80	█	07.05.24 17:35:24	267.246 49.817.092,75
DEUTSCHE POST AG DE0005552004	38,59	0,44% 0,17	█	07.05.24 17:37:40	4.194.999 161.688.288,61
DEUTSCHE TELEKOM AG DE0005557508	21,72	-0,09% -0,02		07.05.24 17:35:05	5.872.430 127.392.367,78
ENEL SPA EUR1 IT0003128367	6,384	0,93% 0,06	█	07.05.24 17:44:59	23.347.480 148.602.805,00
ENI SPA IT0003132476	14,968	0,77% 0,11	█	07.05.24 17:44:59	5.907.979 88.233.045,00
ESSILORLUXOTTICA FR0000121667	204,80	3,23% 6,40	█	07.05.24 17:36:17	531.888 108.132.522,00
FERRARI N.V. NL0011585146	378,80	-4,73% -18,80		07.05.24 17:44:59	1.062.377 407.813.560,00
HERMES INTERNATIONAL SA FR0000052292	2.294,00	0,88% 20,00	█	07.05.24 17:35:49	44.432 101.529.309,00
IBERDROLA SA EUR0.75 ES0144580Y14	11,895	2,10% 0,25	█	07.05.24 17:35:25	10.155.209 120.345.123,27

INDUSTRIA DE DISENO TEXTI... ES0148396007	43,06	0,87% 0,37		07.05.24 17:35:25	2.086.581 89.758.380,59
INFINEON TECHNOLOGIES AG DE0006231004	36,385	12,93% 4,17		07.05.24 17:44:10	16.361.129 581.811.680,45
ING GROEP N.V. NL0011821202	16,128	0,71% 0,11		07.05.24 17:39:42	11.932.610 192.059.487,00
INTESA SANPAOLO SPA IT0000072618	3,5985	1,00% 0,04		07.05.24 17:44:59	79.494.637 285.323.257,00
KERING S.A. FR0000121485	329,85	0,93% 3,05		07.05.24 17:35:07	161.531 53.033.482,00