

EURO STOXX 50

ISIN: EU0009658145 WKN: -

Přehled

06.05.2024 17:50:00

Cena

4.956,96 EUR

Změna ▲ 0,72% (35,48)

Základní údaje

ISIN EU0009658145

Symbol -

Stát Europe

Nástroje v indexu 50

Typ indexu Price Index

Typ cenného papíru Index

Tržní data

Otevírací cena 4.921,02 EUR

Max 4.969,12 EUR

Min 4.920,93 EUR

Závěrečná cena (předchozí den) 4.921,48 EUR

Obchodovaný objem (mil.) 215.669.588

Objem (kusy) 4.465.277.208

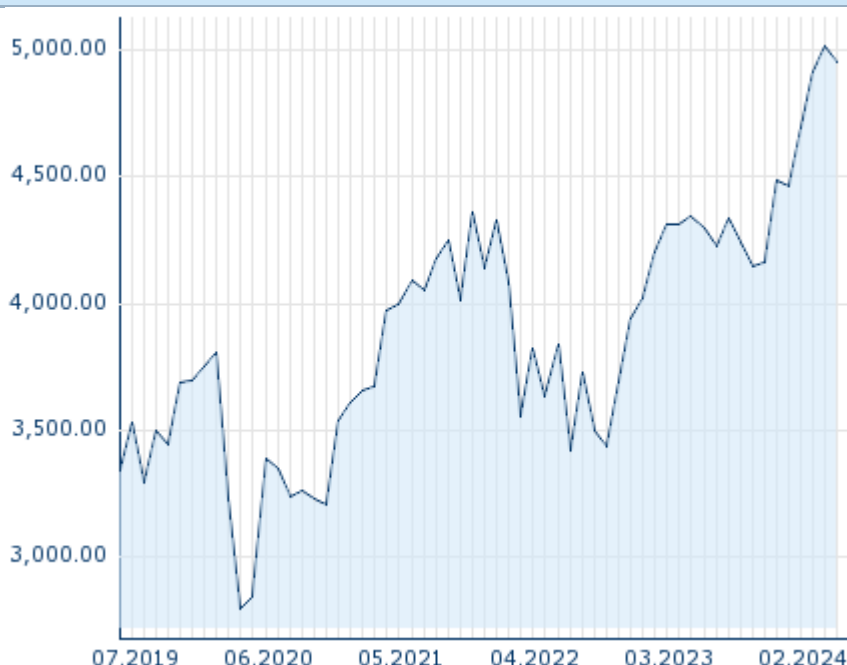
TOP 5

Název ↕	Cena	+ - (%)	Trend ↕
INTESA SAN...	3,563	+2,92 ▲	▲
MÜNCHENER	414,30	+2,91 ▲	▲
...			
INFINEON T...	32,22	+2,50 ▲	▲
AXA S.A.	32,21	+2,48 ▲	▲
ADYEN NV	1.176,80	+1,91 ▲	▲

Denní 1t 1m 6m 1r 3r

FLOP 5

Název ↕	Cena	+ - (%)	Trend ↕
DEUTSCHE P...	38,42	-3,47 ▼	▼
STELLANTIS...	20,23	-0,54 ↔	↔
KERING S.A...	326,80	-0,53 ↔	↔
HERMES INT...	2.274,00	-0,48 ↔	↔



51

Minulá výkonnost nezaručuje výkonnost budoucí.

Zdroj: FactSet

Atuální analýzy a prognózy

Z trhů

Datum	Nadpis	Stáhnout
26.04.2024	🇬🇧 Global Equity Ratings	↓
03.04.2024	🇬🇧 Global Equity Ratings	↓
26.03.2024	🇬🇧 Global Strategy 2Q 2024	↓
13.03.2024	🇬🇧 Global Equity Ratings	↓
22.02.2024	🇬🇧 Global Equity Ratings	↓

FERRARI N... 426,41 -0,38 ↘

Denní 1t 1m 6m 1r 3r

Futures a opce

Související Futures 53

Související Opce -

Detaily

06.05.2024 17:50:00

Cena

4.956,96 EUR

Změna



0,72% (35,48)

Základní údaje

ISIN EU0009658145

Symbol -

Stát Europe

Typ cenného papíru Index

Nástroje v indexu 50

Tržní data

Otevírací cena 4.921,02 EUR

Max 4.969,12 EUR

Min 4.920,93 EUR

Závěrečná cena (předchozí den) 4.921,48 EUR

Obchodovaný objem (mil.) 215.669.588

Objem (kusy) 4.465.277.208

Výkonnost a riziko

	6m	1r	3r
Výkonn. (%)	+19,17%	+14,18%	+23,91%
Výkonn. (abs.)	+797,11	+615,32	+956,31
Beta	-	-	-
Volatilita	10,29	12,18	17,84



51














Minulá výkonnost nezaručuje výkonnost budoucí.

Zdroj: FactSet

Ceny

Ø cena 5 dní Ø objem 5 dní (ks.)	4.922,06 EUR (302.744.438)
Ø cena 30 dní Ø objem 30 dní (ks.)	4.983,14 EUR (260.778.417)
Ø cena 100 dní Ø objem 100 dní (ks.)	4.787,74 EUR (257.972.108)
Ø cena 250 dní Ø objem 250 dní (ks.)	4.480,05 EUR (264.096.471)
YTD Max datum	5.121,71 EUR (02.04.2024)
YTD Min datum	4.380,97 EUR (17.01.2024)
52týdenní max. datum	5.121,71 EUR (02.04.2024)
52týdenní min. datum	3.993,10 EUR (23.10.2023)

Složení

Název  ISIN	Cena	Změna %  Změna +/-	Výkonnost 	Datum Čas	Obrat v kusech  Peněžní obrat 
ADIDAS AG DE000A1EWWW0	225,10	0,04% 0,10		06.05.24 17:36:08	240.835 54.201.635,80
ADYEN NV NL0012969182	1.176,80	1,91% 22,00		06.05.24 17:37:07	67.717 79.337.532,00
AIR LIQUIDE SA FR0000120073	181,90	0,71% 1,28		06.05.24 17:37:17	292.268 53.102.885,00
AIRBUS SE NL0000235190	156,66	1,50% 2,32		06.05.24 17:37:17	644.331 100.549.954,00
ALLIANZ SE DE0008404005	269,20	1,89% 5,00		06.05.24 17:35:14	695.258 186.576.831,00
ANHEUSER-BUSCH INBEV SA BE0974293251	55,48	-0,07% -0,04		06.05.24 17:36:04	1.059.100 58.893.400,00
ASML HOLDING N.V. NL0010273215	846,60	1,28% 10,70		06.05.24 17:39:14	210.766 177.841.114,00
AXA S.A. FR0000120628	32,21	2,48% 0,78		06.05.24 17:35:10	4.111.913 130.587.920,00
BANCO BILBAO VIZCA ES0113211835	9,84	-0,10% -0,01		06.05.24 17:36:10	11.362.124 111.517.116,66
BANCO SANTANDER SA ES0113900J37	4,5705	0,88% 0,04		06.05.24 17:44:05	22.143.516 100.728.512,88
BASF SE DE000BASF111	49,48	0,84% 0,41		06.05.24 17:35:17	1.827.034 90.279.230,77
BAYER AG DE000BAY0017	28,06	0,14% 0,04		06.05.24 17:35:18	1.803.823 50.674.177,01
BAYERISCHE MOTOREN WERKE ... DE0005190003	103,05	0,54% 0,55		06.05.24 17:42:27	551.350 56.860.951,00
BNP PARIBAS S.A. FR0000131104	68,23	0,87% 0,59		06.05.24 17:35:46	1.067.014 72.697.259,00
COMPAGNIE DE SAINT-GOBAIN... FR0000125007	77,76	0,08% 0,06		06.05.24 17:37:50	605.204 47.185.973,00
DANONE S.A. FR0000120644	58,10	0,62% 0,36		06.05.24 17:35:00	816.925 47.579.841,00
DEUTSCHE BOERSE AG DE0005810055	184,25	-0,35% -0,65		06.05.24 17:35:27	143.272 26.415.133,25
DEUTSCHE POST AG DE0005552004	38,42	-3,47% -1,38		06.05.24 17:35:24	2.924.943 112.233.092,84
DEUTSCHE TELEKOM AG DE0005557508	21,74	0,37% 0,08		06.05.24 17:35:22	4.340.902 94.335.004,38
ENEL SPA EUR1 IT0003128367	6,325	1,20% 0,08		06.05.24 17:44:59	22.501.932 142.169.794,00
ENI SPA IT0003132476	14,854	0,99% 0,15		06.05.24 17:44:59	6.136.317 91.107.336,00
ESSILORLUXOTTICA FR0000121667	198,40	0,18% 0,35		06.05.24 17:35:08	296.574 58.761.819,00
FERRARI N.V. NL0011585146	397,60	-0,38% -1,50		06.05.24 17:44:59	256.073 101.897.612,00
HERMES INTERNATIONAL SA FR0000052292	2.274,00	-0,48% -11,00		06.05.24 17:37:17	21.223 48.253.372,00
IBERDROLA SA EUR0.75 ES0144580Y14	11,65	0,65% 0,08		06.05.24 17:38:51	5.376.514 62.464.732,79

INDUSTRIA DE DISENO TEXTI... ES0148396007	42,69	-0,30% -0,13		06.05.24 17:35:06	913.439 38.972.677,69
INFINEON TECHNOLOGIES AG DE0006231004	32,22	2,50% 0,79	■	06.05.24 17:35:23	3.783.613 121.323.747,58
ING GROEP N.V. NL0011821202	16,014	0,73% 0,12	■	06.05.24 17:38:15	10.154.422 162.220.076,00
INTESA SANPAOLO SPA IT0000072618	3,563	2,92% 0,10	■	06.05.24 17:44:59	86.197.369 305.431.808,00
KERING S.A. FR0000121485	326,80	-0,53% -1,75		06.05.24 17:35:27	145.808 47.798.415,00