

EURO STOXX 50

ISIN: EU0009658145 WKN: -

Přehled

26.04.2024 17:50:00

Cena

5.006,85 EUR

Změna ▲ 1,37% (67,84)

Základní údaje

ISIN EU0009658145

Symbol -

Stát Europe

Nástroje v indexu 50

Typ indexu Price Index

Typ cenného papíru Index

Tržní data

Otevírací cena 4.950,22 EUR

Max 5.017,98 EUR

Min 4.950,22 EUR

Závěrečná cena (předchozí den) 4.939,01 EUR

Obchodovaný objem (mil.) 257.998.363

Objem (kusy) 7.118.702.366

TOP 5

Název ↕	Cena	+ - (%) ⊞	Trend ⬆️
COMPAGNIE ...	75,24	+6,88 ▲	▲
KERING S.A...	337,95	+3,25 ▲	▲
ASML HOLDI...	858,80	+3,22 ▲	▲
SCHNEIDER ...	217,35	+2,81 ▲	▲
PROSUS N.V...	31,625	+2,65 ▲	▲

Denní 1t 1m 6m 1r 3r

FLOP 5

Název ↕	Cena	+ - (%) ⬇️	Trend ⬇️
BASF SE	48,825	-4,25 ▼	▼
MÜNCHENER ...	413,50	-2,29 ▼	▼
BNP PARIBA...	67,01	-1,97 ▼	▼
DANONE S.A...	58,30	-1,69 ▼	▼
AIRBUS SE	157,06	-0,92 ↔	↔

Denní 1t 1m 6m 1r 3r

51



Minulá výkonnost nezaručuje výkonnost budoucí.

Zdroj: FactSet

Atuální analýzy a prognózy

Z trhů

Datum	Nadpis	Stáhnout ⬇️
26.04.2024	🇬🇧 Global Equity Ratings	⬇️
03.04.2024	🇬🇧 Global Equity Ratings	⬇️
26.03.2024	🇬🇧 Global Strategy 2Q 2024	⬇️
13.03.2024	🇬🇧 Global Equity Ratings	⬇️
22.02.2024	🇬🇧 Global Equity Ratings	⬇️

Futures a opce

Související Futures 53

Související Opce -

Detaily

26.04.2024 17:50:00

Cena

5.006,85 EURZměna ▲ 1,37% (67,84)

Základní údaje

ISIN EU0009658145

Symbol -

Stát Europe

Typ cenného papíru Index

Nástroje v indexu 50

Tržní data

Otevírací cena 4.950,22 EUR

Max 5.017,98 EUR

Min 4.950,22 EUR

Závěrečná cena (předchozí den) 4.939,01 EUR

Obchodovaný objem (mil.) 257.998.363

Objem (kusy) 7.118.702.366

Výkonnost a riziko

	6m	1r	3r
Výkonn. (%)	+23,66%	+15,18%	+24,54%
Výkonn. (abs.)	+958,24	+659,93	+986,81
Beta	-	-	-
Volatilita	10,32	12,20	17,87



51






























Minulá výkonnost nezaručuje výkonnost budoucí.

Zdroj: FactSet

Ceny

Ø cena 5 dní Ø objem 5 dní (ks.)	4.976,31 EUR (289.381.665)
Ø cena 30 dní Ø objem 30 dní (ks.)	5.002,00 EUR (250.940.725)
Ø cena 100 dní Ø objem 100 dní (ks.)	4.762,75 EUR (260.471.413)
Ø cena 250 dní Ø objem 250 dní (ks.)	4.465,82 EUR (262.661.073)
YTD Max datum	5.121,71 EUR (02.04.2024)
YTD Min datum	4.380,97 EUR (17.01.2024)
52týdenní max. datum	5.121,71 EUR (02.04.2024)
52týdenní min. datum	3.993,10 EUR (23.10.2023)

Složení

Název  ISIN	Cena	Změna %  Změna +/-	Výkonnost 	Datum Čas	Obrat v kusech  Peněžní obrat 
ADIDAS AG DE000A1EWWW0	230,90	1,99% 4,50		26.04.24 17:35:26	370.777 85.009.066,50
ADYEN NV NL0012969182	1.179,60	1,95% 22,60		26.04.24 17:37:30	191.500 226.760.550,00
AIR LIQUIDE SA FR0000120073	185,18	0,85% 1,56		26.04.24 17:35:13	448.998 82.779.759,00
AIRBUS SE NL0000235190	157,06	-0,92% -1,46		26.04.24 17:35:29	1.450.081 226.262.077,00
ALLIANZ SE DE0008404005	265,50	1,07% 2,80		26.04.24 17:39:12	666.862 176.575.441,50
ANHEUSER-BUSCH INBEV SA BE0974293251	56,12	0,11% 0,06		26.04.24 17:35:00	1.175.113 65.716.111,00
ASML HOLDING N.V. NL0010273215	858,80	3,22% 26,80		26.04.24 17:39:59	498.526 426.335.352,00
AXA S.A. FR0000120628	33,85	0,15% 0,05		26.04.24 17:35:06	3.241.106 109.852.044,00
BANCO BILBAO VIZCA ES0113211835	10,985	4,57% 0,48		26.04.24 17:39:08	13.567.623 147.828.451,76
BANCO SANTANDER SA ES0113900J37	4,8505	2,16% 0,10		26.04.24 17:43:23	41.115.322 199.446.251,80
BASF SE DE000BASF111	48,825	-4,25% -2,17		26.04.24 17:35:17	5.253.527 254.769.161,88
BAYER AG DE000BAY0017	27,40	1,88% 0,51		26.04.24 17:39:04	4.690.278 128.378.761,05
BAYERISCHE MOTOREN WERKE ... DE0005190003	106,40	1,29% 1,35		26.04.24 17:37:19	667.469 70.939.491,80
BNP PARIBAS S.A. FR0000131104	67,01	-1,97% -1,35		26.04.24 17:35:21	3.211.049 215.595.072,00
COMPAGNIE DE SAINT-GOBAIN... FR0000125007	75,24	6,88% 4,84		26.04.24 17:35:20	1.714.163 127.773.288,00
DANONE S.A. FR0000120644	58,30	-1,69% -1,00		26.04.24 17:35:03	1.267.351 73.479.425,00
DEUTSCHE BOERSE AG DE0005810055	182,65	0,66% 1,20		26.04.24 17:35:23	293.627 53.660.281,70
DEUTSCHE POST AG DE0005552004	38,84	2,21% 0,84		26.04.24 17:35:27	2.258.450 87.499.219,31
DEUTSCHE TELEKOM AG DE0005557508	21,85	0,83% 0,18		26.04.24 17:37:15	7.366.732 160.569.122,15
ENEL SPA EUR1 IT0003128367	6,13	1,16% 0,07		26.04.24 17:44:59	28.874.887 176.588.355,00
ENI SPA IT0003132476	15,26	0,04% 0,01		26.04.24 17:44:59	8.427.046 128.885.479,00
ESSILORLUXOTTICA FR0000121667	203,30	0,84% 1,70		26.04.24 17:35:17	333.134 67.290.602,00
FERRARI N.V. NL0011585146	394,50	2,15% 8,30		26.04.24 17:44:59	277.434 108.669.813,00
HERMES INTERNATIONAL SA FR0000052292	2.350,00	2,31% 53,00		26.04.24 17:35:20	50.763 118.151.201,00
IBERDROLA SA EUR0.75 ES0144580Y14	11,61	1,31% 0,15		26.04.24 17:35:26	6.730.718 78.064.307,63

INDUSTRIA DE DISENO TEXTI... ES0148396007	45,34	1,43% 0,64	■	26.04.24 17:39:35	1.441.592 65.120.064,58
INFINEON TECHNOLOGIES AG DE0006231004	33,03	1,44% 0,47	■	26.04.24 17:35:07	4.754.203 156.634.079,32
ING GROEP N.V. NL0011821202	14,91	1,47% 0,22	■	26.04.24 17:35:23	8.028.532 119.261.193,00
INTESA SANPAOLO SPA IT0000072618	3,55	1,34% 0,05	■	26.04.24 17:44:59	61.369.142 217.432.444,00
KERING S.A. FR0000121485	337,95	3,25% 10,65	■	26.04.24 17:37:28	348.536 117.532.662,00