

## EURO STOXX 50

ISIN: EU0009658145 WKN: -

## Přehled

25.04.2024 17:50:00

Cena

4.939,01 EUR

Změna ▼ -1,02% (-50,87)

## Základní údaje

ISIN EU0009658145

Symbol -

Stát Europe

Nástroje v indexu 50

Typ indexu Price Index

Typ cenného papíru Index

## Tržní data

Otevírací cena 4.993,35 EUR

Max 4.994,41 EUR

Min 4.900,27 EUR

Závěrečná cena (předchozí den) 4.989,88 EUR

Obchodovaný objem (mil.) 266.498.239

Objem (kusy) 8.105.840.294

## TOP 5

Název <span>↕</span>	Cena	+ - (%) <span>↕</span>	Trend <span>↕</span>
SANOFI S.A...	91,62	+4,47 <span>↗</span>	<span>↗</span>
INFINEON T...	32,56	+3,60 <span>↗</span>	<span>↗</span>
BNP PARIBA...	68,36	+0,93 <span>↔</span>	<span>↔</span>
KONINKLIJK...	27,88	+0,43 <span>↔</span>	<span>↔</span>
DEUTSCHE B...	181,45	+0,42 <span>↔</span>	<span>↔</span>

Denní 1t 1m 6m 1r 3r

## FLOP 5

Název <span>↕</span>	Cena	+ - (%) <span>↕</span>	Trend <span>↕</span>
ADYEN NV	1.157,00	-18,43 <span>↘</span>	<span>↘</span>
SAP SE	170,20	-3,05 <span>↘</span>	<span>↘</span>
LVMH MOET	778,00	-2,77 <span>↘</span>	<span>↘</span>
...			
PERNOD	141,50	-2,45 <span>↘</span>	<span>↘</span>
RIC...			



51

Minulá výkonnost nezaručuje výkonnost budoucí.

Zdroj: FactSet

## Atuální analýzy a prognózy

## Z trhů

Datum	Nadpis	Stáhnout
03.04.2024	<span>🇬🇧</span> Global Equity Ratings	<span>↓</span>
26.03.2024	<span>🇬🇧</span> Global Strategy 2Q 2024	<span>↓</span>
13.03.2024	<span>🇬🇧</span> Global Equity Ratings	<span>↓</span>
22.02.2024	<span>🇬🇧</span> Global Equity Ratings	<span>↓</span>
14.02.2024	<span>🇬🇧</span> Global Equity Ratings	<span>↓</span>

HERMES 2.297,00 -2,38 

INT...

Denní 1t 1m 6m 1r 3r

## Futures a opce

Související Futures 53

Související Opce -

## Detaily

25.04.2024 17:50:00

Cena

**4.939,01** EURZměna  **-1,02%** (-50,87)

### Základní údaje

ISIN EU0009658145

Symbol -

Stát Europe

Typ cenného papíru Index

Nástroje v indexu 50

### Tržní data

Otevírací cena 4.993,35 EUR

Max 4.994,41 EUR

Min 4.900,27 EUR

Závěrečná cena (předchozí den) 4.989,88 EUR

Obchodovaný objem (mil.) 266.498.239

Objem (kusy) 8.105.840.294

### Výkonnost a riziko

	6m	1r	3r
Výkonn. (%)	+21,29%	+12,85%	+23,10%
Výkonn. (abs.)	+867,06	+562,56	+927,07
Beta	-	-	-
Volatilita	10,27	12,13	17,86



51




Minulá výkonnost nezaručuje výkonnost budoucí.

Zdroj: FactSet

### Ceny

Ø cena 5 dní   Ø objem 5 dní (ks.)	4.958,68 EUR (306.768.146)
Ø cena 30 dní   Ø objem 30 dní (ks.)	5.001,28 EUR (269.823.582)
Ø cena 100 dní   Ø objem 100 dní (ks.)	4.757,67 EUR (260.519.565)
Ø cena 250 dní   Ø objem 250 dní (ks.)	4.463,01 EUR (262.572.929)
YTD Max   datum	5.121,71 EUR (02.04.2024)
YTD Min   datum	4.380,97 EUR (17.01.2024)
52týdenní max.   datum	5.121,71 EUR (02.04.2024)
52týdenní min.   datum	3.993,10 EUR (23.10.2023)

## Složení

Název  ISIN	Cena	Změna %  Změna +/-	Výkonnost 	Datum Čas	Obrat v kusech  Peněžní obrat 
ADIDAS AG DE000A1EWWW0	226,40	-0,57% -1,30		25.04.24 17:35:09	348.040 78.848.158,10
ADYEN NV NL0012969182	1.157,00	-18,43% -261,40		25.04.24 17:35:18	451.355 541.993.251,00
AIR LIQUIDE SA FR0000120073	183,62	-1,35% -2,52		25.04.24 17:36:10	922.404 168.234.297,00
AIRBUS SE NL0000235190	158,52	-2,28% -3,70		25.04.24 17:35:36	1.103.569 175.074.194,00
ALLIANZ SE DE0008404005	262,70	-1,50% -4,00		25.04.24 17:39:31	1.095.457 288.006.021,30
ANHEUSER-BUSCH INBEV SA BE0974293251	56,06	0,04% 0,02		25.04.24 17:35:04	1.405.502 78.737.684,00
ASML HOLDING N.V. NL0010273215	833,70	-0,13% -1,10		25.04.24 17:38:40	515.076 427.437.317,00
AXA S.A. FR0000120628	33,80	-1,31% -0,45		25.04.24 17:35:02	4.264.207 143.691.003,00
BANCO BILBAO VIZCA ES0113211835	10,505	-0,43% -0,05		25.04.24 17:39:01	9.156.861 96.556.387,01
BANCO SANTANDER SA ES0113900J37	4,748	-0,66% -0,03		25.04.24 17:39:56	31.220.707 148.844.487,85
BASF SE DE000BASF111	50,99	-0,64% -0,33		25.04.24 17:39:34	4.440.625 226.508.582,01
BAYER AG DE000BAY0017	26,895	-0,28% -0,08		25.04.24 17:35:29	3.533.816 95.717.491,22
BAYERISCHE MOTOREN WERKE ... DE0005190003	105,05	-1,41% -1,50		25.04.24 17:35:07	854.946 89.933.590,40
BNP PARIBAS S.A. FR0000131104	68,36	0,93% 0,63		25.04.24 17:35:29	3.638.561 248.667.969,00
COMPAGNIE DE SAINT-GOBAIN... FR0000125007	70,40	-0,59% -0,42		25.04.24 17:35:12	962.923 67.213.324,00
DANONE S.A. FR0000120644	59,30	-0,77% -0,46		25.04.24 17:35:18	1.376.895 81.425.737,00
DEUTSCHE BOERSE AG DE0005810055	181,45	0,42% 0,75		25.04.24 17:35:05	442.626 80.309.200,95
DEUTSCHE POST AG DE0005552004	38,00	-1,14% -0,44		25.04.24 17:44:29	2.848.846 108.518.099,49
DEUTSCHE TELEKOM AG DE0005557508	21,67	-0,46% -0,10		25.04.24 17:44:59	8.280.649 179.622.919,76
ENEL SPA EUR1 IT0003128367	6,06	-0,46% -0,03		25.04.24 17:44:59	31.086.812 187.887.533,00
ENI SPA IT0003132476	15,254	0,12% 0,02		25.04.24 17:44:59	7.959.773 121.808.176,00
ESSILORLUXOTTICA FR0000121667	201,60	-1,51% -3,10		25.04.24 17:35:15	507.048 102.616.823,00
FERRARI N.V. NL0011585146	386,20	-1,83% -7,20		25.04.24 17:44:59	340.947 132.424.602,00
HERMES INTERNATIONAL SA FR0000052292	2.297,00	-2,38% -56,00		25.04.24 17:35:26	82.620 187.841.191,00
IBERDROLA SA EUR0.75 ES0144580Y14	11,46	-0,61% -0,07		25.04.24 17:35:07	13.020.999 149.642.025,14

INDUSTRIA DE DISENO TEXTI... ES0148396007	44,70	-1,08% -0,49		25.04.24 17:40:47	3.006.151 135.208.959,56
INFINEON TECHNOLOGIES AG DE0006231004	32,56	3,60% 1,13	█	25.04.24 17:40:15	9.818.584 316.177.466,92
ING GROEP N.V. NL0011821202	14,694	0,16% 0,02		25.04.24 17:35:26	8.386.857 122.569.752,00
INTESA SANPAOLO SPA IT0000072618	3,503	-0,40% -0,01		25.04.24 17:44:59	68.120.221 239.157.797,00
KERING S.A. FR0000121485	327,30	0,35% 1,15		25.04.24 17:35:12	358.415 116.664.789,00