

EURO STOXX 50

ISIN: EU0009658145 WKN: -

Přehled

24.04.2024 15:29:45

Cena

5.016,85 EUR

Změna ▲ 0,17% (8,68)

Základní údaje

ISIN EU0009658145

Symbol -

Stát Europe

Nástroje v indexu 50

Typ indexu Price Index

Typ cenného papíru Index

Tržní data

Otevírací cena 5.004,91 EUR

Max 5.031,84 EUR

Min 5.004,91 EUR

Závěrečná cena (předchozí den) 5.008,17 EUR

Obchodovaný objem (mil.) 154.315.377

Objem (kusy) 3.218.879.056

TOP 5

Název ↕	Cena	+ - (%)	Trend ↕
INFINEON T...	31,75	+6,53	▲
SCHNEIDER	214,25	+2,44	▲
...			
ASML HOLDI...	853,60	+2,31	▲
ADYEN NV	1.431,00	+1,52	▲
SAFRAN SA	212,10	+1,48	▲

Denní 1t 1m 6m 1r 3r

FLOP 5

Název ↕	Cena	+ - (%)	Trend ↕
KERING S.A...	330,35	-5,67	▼
DEUTSCHE B...	182,75	-2,92	▼
AXA S.A.	34,09	-2,38	▼
NORDEA BAN...	11,02	-2,13	▼
ENI SPA	15,276	-1,57	▼



51

Minulá výkonnost nezaručuje výkonnost budoucí.

Zdroj: FactSet

Atuální analýzy a prognózy

Z trhů

Datum	Nadpis	Stáhnout
03.04.2024	🇬🇧 Global Equity Ratings	↓
26.03.2024	🇬🇧 Global Strategy 2Q 2024	↓
13.03.2024	🇬🇧 Global Equity Ratings	↓
22.02.2024	🇬🇧 Global Equity Ratings	↓
14.02.2024	🇬🇧 Global Equity Ratings	↓

Denní 1t 1m 6m 1r 3r

Futures a opce

Související Futures 53

Související Opce -

Detaily

24.04.2024 15:29:45

Cena

5.016,85 EUR

Změna



0,17% (8,68)

Základní údaje

ISIN EU0009658145

Symbol -

Stát Europe

Typ cenného papíru Index

Nástroje v indexu 50

Tržní data

Otevírací cena 5.004,91 EUR

Max 5.031,84 EUR

Min 5.004,91 EUR

Závěrečná cena (předchozí den) 5.008,17 EUR

Obchodovaný objem (mil.) 154.315.377

Objem (kusy) 3.218.879.056

Výkonnost a riziko

	6m	1r	3r
Výkonn. (%)	+23,91%	+13,60%	+24,79%
Výkonn. (abs.)	+966,42	+599,58	+994,83
Beta	-	-	-
Volatilita	10,17	12,12	17,87



51

Minulá výkonnost nezaručuje výkonnost budoucí.






Zdroj: FactSet

Ceny

Ø cena 5 dní Ø objem 5 dní (ks.)	4.942,76 EUR (291.813.600)
Ø cena 30 dní Ø objem 30 dní (ks.)	5.003,54 EUR (273.046.327)
Ø cena 100 dní Ø objem 100 dní (ks.)	4.747,42 EUR (260.960.293)
Ø cena 250 dní Ø objem 250 dní (ks.)	4.457,65 EUR (262.473.259)
YTD Max datum	5.121,71 EUR (02.04.2024)
YTD Min datum	4.380,97 EUR (17.01.2024)
52týdenní max. datum	5.121,71 EUR (02.04.2024)
52týdenní min. datum	3.993,10 EUR (23.10.2023)

Složení

Název  ISIN	Cena	Změna %  Změna +/-	Výkonnost 	Datum Čas	Obrat v kusech  Peněžní obrat 
ADIDAS AG DE000A1EWWW0	229,30	0,61% 1,40		24.04.24 15:29:25	178.397 41.045.752,00
ADYEN NV NL0012969182	1.431,00	1,52% 21,40		24.04.24 15:29:57	32.307 45.782.345,00
AIR LIQUIDE SA FR0000120073	187,80	-1,45% -2,76		24.04.24 15:29:53	365.478 68.805.948,00
AIRBUS SE NL0000235190	163,46	0,45% 0,74		24.04.24 15:29:58	265.118 43.437.129,00
ALLIANZ SE DE0008404005	266,70	-1,40% -3,80		24.04.24 15:29:58	410.991 110.327.156,10
ANHEUSER-BUSCH INBEV SA BE0974293251	55,98	0,25% 0,14		24.04.24 15:29:56	572.000 32.108.294,00
ASML HOLDING N.V. NL0010273215	853,60	2,31% 19,30		24.04.24 15:29:54	192.724 164.718.017,00
AXA S.A. FR0000120628	34,09	-2,38% -0,83		24.04.24 15:29:50	1.685.256 58.009.147,00
BANCO BILBAO VIZCA ES0113211835	10,66	2,21% 0,23		23.04.24 17:41:56	10.338.467 109.570.795,23
BANCO SANTANDER SA ES0113900J37	4,7475	1,72% 0,08		23.04.24 17:42:42	117.593.016 554.190.898,72
BASF SE DE000BASF111	51,09	0,02% 0,01		24.04.24 15:29:53	1.482.224 75.918.354,35
BAYER AG DE000BAY0017	27,14	-0,75% -0,21		24.04.24 15:29:32	959.632 26.094.341,21
BAYERISCHE MOTOREN WERKE ... DE0005190003	105,90	-0,52% -0,55		24.04.24 15:29:58	277.509 29.507.899,45
BNP PARIBAS S.A. FR0000131104	67,62	-0,63% -0,43		24.04.24 15:29:58	1.019.093 69.284.930,00
COMPAGNIE DE SAINT-GOBAIN... FR0000125007	71,02	0,79% 0,56		24.04.24 15:29:56	307.727 21.782.453,00
DANONE S.A. FR0000120644	59,82	0,37% 0,22		24.04.24 15:29:30	290.768 17.290.406,00
DEUTSCHE BOERSE AG DE0005810055	182,85	-2,87% -5,40		24.04.24 15:29:59	330.891 61.580.953,20
DEUTSCHE POST AG DE0005552004	38,66	-1,00% -0,39		24.04.24 15:29:50	695.858 27.043.990,86
DEUTSCHE TELEKOM AG DE0005557508	21,76	0,05% 0,01		24.04.24 15:29:47	4.327.921 94.294.111,93
ENEL SPA EUR1 IT0003128367	6,072	-0,78% -0,05		24.04.24 15:29:53	11.570.353 70.537.533,00
ENI SPA IT0003132476	15,276	-1,57% -0,24		24.04.24 15:29:51	7.355.605 113.091.725,00
ESSILORLUXOTTICA FR0000121667	205,00	0,10% 0,20		24.04.24 15:29:20	261.127 52.996.132,00
FERRARI N.V. NL0011585146	394,90	0,03% 0,10		24.04.24 15:29:59	110.842 43.668.685,00
HERMES INTERNATIONAL SA FR0000052292	2.371,00	0,68% 16,00		24.04.24 15:29:35	23.300 55.110.110,00
IBERDROLA SA EUR0.75 ES0144580Y14	11,54	0,79% 0,09		23.04.24 17:43:07	7.641.730 88.088.486,67

INDUSTRIA DE DISENO TEXTI... ES0148396007	46,03	3,09% 1,38		23.04.24 17:44:26	19.083.663 862.097.470,20
INFINEON TECHNOLOGIES AG DE0006231004	31,75	6,53% 1,94		24.04.24 15:29:53	4.703.632 150.250.354,89
ING GROEP N.V. NL0011821202	14,664	-1,21% -0,18		24.04.24 15:29:59	6.305.976 93.521.171,00
INTESA SANPAOLO SPA IT0000072618	3,5265	0,20% 0,01		24.04.24 15:29:54	66.019.271 234.046.701,00
KERING S.A. FR0000121485	330,35	-5,67% -19,85		24.04.24 15:29:56	524.423 168.822.502,00