

EURO STOXX 50

ISIN: EU0009658145 WKN: -

Přehled

17.04.2024 17:50:00

Cena

4.914,13 EUR

Změna  -0,06% (-2,86)

Základní údaje

ISIN EU0009658145

Symbol -

Stát Europe

Nástroje v indexu 50

Typ indexu Price Index

Typ cenného papíru Index

Tržní data

Otevírací cena 4.918,73 EUR

Max 4.968,41 EUR

Min 4.898,90 EUR

Závěrečná cena (předchozí den) 4.916,99 EUR

Obchodovaný objem (mil.) 221.720.607







Objem (kusy) 6.745.404.965

TOP 5

Název 	Cena	+ - (%)	Trend 
ADIDAS AG	220,00	+8,64	
LVMH MOET	804,00	+2,84	
...			
HERMES INT...	2.342,00	+2,32	
DANONE S.A...	58,54	+1,60	
ING GROEP ...	14,926	+1,51	

Denní **1t** 1m 6m 1r 3r

FLOP 5

Název 	Cena	+ - (%)	Trend 
ASML HOLDI...	852,40	-6,68	
INFINEON T...	31,495	-1,85	
ESSILORLUX...	201,20	-1,03	
SAP SE	168,76	-0,95	



51

Minulá výkonnost nezaručuje výkonnost budoucí.

Zdroj: FactSet

Atuální analýzy a prognózy

Z trhů

Datum	Nadpis	Stáhnout
03.04.2024	 Global Equity Ratings	
26.03.2024	 Global Strategy 2Q 2024	
13.03.2024	 Global Equity Ratings	
22.02.2024	 Global Equity Ratings	
14.02.2024	 Global Equity Ratings	

SANOFI S.A... 86,18 -0,70 

Denní 1t 1m 6m 1r 3r

Futures a opce

Související Futures 53

Související Opce -

Detaily

17.04.2024 17:50:00

Cena

4.914,13 EUR

Změna

**-0,06%** (-2,86)

Základní údaje

ISIN EU0009658145

Symbol -

Stát Europe

Typ cenného papíru Index

Nástroje v indexu 50

Tržní data

Otevírací cena 4.918,73 EUR

Max 4.968,41 EUR

Min 4.898,90 EUR

Závěrečná cena (předchozí den) 4.916,99 EUR

Obchodovaný objem (mil.) 221.720.607

Objem (kusy) 6.745.404.965

Výkonnost a riziko

	6m	1r	3r
Výkonn. (%)	+18,53%	+12,69%	+22,04%
Výkonn. (abs.)	+769,36	+554,07	+888,69
Beta	-	-	-
Volatilita	10,33	12,03	17,89



51





Minulá výkonnost nezaručuje výkonnost budoucí.

Zdroj: FactSet

Ceny

Ø cena 5 dní Ø objem 5 dní (ks.)	4.948,97 EUR (260.208.807)
Ø cena 30 dní Ø objem 30 dní (ks.)	5.005,57 EUR (270.988.920)
Ø cena 100 dní Ø objem 100 dní (ks.)	4.725,07 EUR (261.823.503)
Ø cena 250 dní Ø objem 250 dní (ks.)	4.447,47 EUR (261.571.320)
YTD Max datum	5.121,71 EUR (02.04.2024)
YTD Min datum	4.380,97 EUR (17.01.2024)
52týdenní max. datum	5.121,71 EUR (02.04.2024)
52týdenní min. datum	3.993,10 EUR (23.10.2023)

Složení

Název  ISIN	Cena	Změna %  Změna +/-	Výkonnost 	Datum Čas	Obrat v kusech  Peněžní obrat 
ADIDAS AG DE000A1EWWW0	220,00	8,64% 17,50		17.04.24 17:35:17	1.256.506 274.101.263,40
ADYEN NV NL0012969182	1.434,80	0,22% 3,20		17.04.24 17:39:58	47.447 68.213.650,00
AIR LIQUIDE SA FR0000120073	186,50	0,42% 0,78		17.04.24 17:35:26	391.923 73.166.310,00
AIRBUS SE NL0000235190	159,90	0,57% 0,90		17.04.24 17:35:28	678.269 108.644.728,00
ALLIANZ SE DE0008404005	261,40	0,93% 2,40		17.04.24 17:35:22	705.793 184.924.972,10
ANHEUSER-BUSCH INBEV SA BE0974293251	53,86	0,00% 0,00		17.04.24 17:35:25	1.236.844 66.606.968,00
ASML HOLDING N.V. NL0010273215	852,40	-6,68% -61,00		17.04.24 17:38:10	1.271.289 1.099.570.094,00
AXA S.A. FR0000120628	33,46	0,72% 0,24		17.04.24 17:35:00	4.741.990 159.183.994,00
BANCO BILBAO VIZCA ES0113211835	10,22	2,59% 0,26		17.04.24 17:35:46	8.579.535 87.501.489,02
BANCO SANTANDER SA ES0113900J37	4,418	1,40% 0,06		17.04.24 17:44:20	21.777.523 96.273.340,38
BASF SE DE000BASF111	50,97	0,87% 0,44		17.04.24 17:38:42	2.407.373 122.779.055,49
BAYER AG DE000BAY0017	26,25	0,65% 0,17		17.04.24 17:35:24	2.359.047 61.915.341,71
BAYERISCHE MOTOREN WERKE ... DE0005190003	105,95	-0,47% -0,50		17.04.24 17:35:21	664.955 70.657.412,95
BNP PARIBAS S.A. FR0000131104	64,15	0,50% 0,32		17.04.24 17:35:24	2.277.500 146.562.035,00
COMPAGNIE DE SAINT-GOBAIN... FR0000125007	71,08	0,54% 0,38		17.04.24 17:35:29	737.128 52.517.685,00
DANONE S.A. FR0000120644	58,54	1,60% 0,92		17.04.24 17:35:21	1.410.166 82.421.886,00
DEUTSCHE BOERSE AG DE0005810055	187,00	0,38% 0,70		17.04.24 17:35:16	271.686 50.911.486,65
DEUTSCHE POST AG DE0005552004	38,30	0,18% 0,07		17.04.24 17:38:29	1.630.118 62.540.932,85
DEUTSCHE TELEKOM AG DE0005557508	20,88	0,24% 0,05		17.04.24 17:35:21	5.859.679 122.357.634,50
ENEL SPA EUR1 IT0003128367	5,786	0,00% 0,00		17.04.24 17:44:59	19.730.423 114.335.391,00
ENI SPA IT0003132476	15,33	0,00% 0,00		17.04.24 17:44:59	8.390.257 103.164.941,00
ESSILORLUXOTTICA FR0000121667	201,20	-1,03% -2,10		17.04.24 17:36:31	378.542 76.304.964,00
FERRARI N.V. NL0011585146	390,50	0,00% 0,00		17.04.24 17:44:59	198.464 77.723.002,00
HERMES INTERNATIONAL SA FR0000052292	2.342,00	2,32% 53,00		17.04.24 17:35:27	49.336 115.595.017,00
IBERDROLA SA EUR0.75 ES0144580Y14	11,21	0,72% 0,08		17.04.24 17:35:09	19.753.646 221.119.355,70

INDUSTRIA DE DISENO TEXTI... ES0148396007	43,58	0,18% 0,08		17.04.24 17:35:09	6.003.648 261.622.545,28
INFINEON TECHNOLOGIES AG DE0006231004	31,495	-1,85% -0,60		17.04.24 17:35:17	3.395.233 107.462.718,47
ING GROEP N.V. NL0011821202	14,926	1,51% 0,22		17.04.24 17:35:22	7.209.087 107.972.134,00
INTESA SANPAOLO SPA IT0000072618	3,299	0,00% 0,00		17.04.24 17:44:59	60.874.810 200.754.472,00
KERING S.A. FR0000121485	341,00	0,21% 0,70		17.04.24 17:39:13	392.500 133.563.594,00