

## EURO STOXX 50

ISIN: EU0009658145 WKN: -

## Přehled

16.04.2024 17:50:00

Cena

4.916,99 EUR

Změna ▼ -1,35% (-67,49)

## Základní údaje

ISIN EU0009658145

Symbol -

Stát Europe

Nástroje v indexu 50

Typ indexu Price Index

Typ cenného papíru Index

## Tržní data

Otevírací cena 4.962,15 EUR

Max 4.962,15 EUR

Min 4.899,41 EUR

Závěrečná cena (předchozí den) 4.984,48 EUR

Obchodovaný objem (mil.) 271.907.057

Objem (kusy) 6.696.253.173

## TOP 5

Název	Cena	+ - (%)	Trend
NOKIA CORP...	3,175	+0,28	↔
ASML HOLDI...	913,40	+0,27	↔

Denní 1t 1m 6m 1r 3r

## FLOP 5

Název	Cena	+ - (%)	Trend
BAYERISCHE...	106,45	-2,96	▼
BNP PARIBA...	63,83	-2,95	▼
STELLANTIS...	24,25	-2,90	▼
KERING S.A...	340,30	-2,83	▼
BASF SE	50,53	-2,36	▼

Denní 1t 1m 6m 1r 3r

## Futures a opce

Související Futures 53

Související Opce -



51

Minulá výkonnost nezaručuje výkonnost budoucí.

Zdroj: FactSet

## Atuální analýzy a prognózy

## Z trhů

Datum	Nadpis	Stáhnout
03.04.2024	Global Equity Ratings	↓
26.03.2024	Global Strategy 2Q 2024	↓
13.03.2024	Global Equity Ratings	↓
22.02.2024	Global Equity Ratings	↓
14.02.2024	Global Equity Ratings	↓

## Detaily

16.04.2024 17:50:00

Cena

**4.916,99** EUR

Změna

**-1,35%** (-67,49)

### Základní údaje

ISIN EU0009658145

Symbol -

Stát Europe

Typ cenného papíru Index

Nástroje v indexu 50

### Tržní data

Otevírací cena 4.962,15 EUR

Max 4.962,15 EUR

Min 4.899,41 EUR

Závěrečná cena (předchozí den) 4.984,48 EUR

Obchodovaný objem (mil.) 271.907.057

Objem (kusy) 6.696.253.173

### Výkonnost a riziko

	6m	1r	3r
Výkonn. (%)	+18,37%	+11,87%	+21,80%
Výkonn. (abs.)	+762,27	+521,38	+879,14
Beta	-	-	-
Volatilita	10,51	12,06	17,90



51




Minulá výkonnost nezaručuje výkonnost budoucí.

Zdroj: FactSet

### Ceny

Ø cena 5 dní   Ø objem 5 dní (ks.)	4.963,83 EUR (272.360.465)
Ø cena 30 dní   Ø objem 30 dní (ks.)	5.005,18 EUR (273.679.100)
Ø cena 100 dní   Ø objem 100 dní (ks.)	4.719,22 EUR (262.454.826)
Ø cena 250 dní   Ø objem 250 dní (ks.)	4.444,96 EUR (261.743.879)
YTD Max   datum	5.121,71 EUR (02.04.2024)
YTD Min   datum	4.380,97 EUR (17.01.2024)
52týdenní max.   datum	5.121,71 EUR (02.04.2024)
52týdenní min.   datum	3.993,10 EUR (23.10.2023)

## Složení

Název  ISIN	Cena	Změna %  Změna +/-	Výkonnost 	Datum Čas	Obrat v kusech  Peněžní obrat 
ADIDAS AG DE000A1EWWW0	202,50	-1,03% -2,10		16.04.24 17:41:56	338.572 68.511.713,30
ADYEN NV NL0012969182	1.431,60	-1,24% -18,00		16.04.24 17:35:14	53.478 76.060.699,00
AIR LIQUIDE SA FR0000120073	185,72	-1,37% -2,58		16.04.24 17:35:51	523.154 97.191.587,00
AIRBUS SE NL0000235190	159,00	-1,12% -1,80		16.04.24 17:36:22	962.480 152.820.135,00
ALLIANZ SE DE0008404005	259,00	-1,89% -5,00		16.04.24 17:41:31	808.028 209.897.829,90
ANHEUSER-BUSCH INBEV SA BE0974293251	53,86	-1,72% -0,94		16.04.24 17:35:51	1.334.034 71.976.802,00
ASML HOLDING N.V. NL0010273215	913,40	0,27% 2,50		16.04.24 17:39:56	527.766 478.111.937,00
AXA S.A. FR0000120628	33,22	-1,77% -0,60		16.04.24 17:35:21	3.909.139 124.995.884,00
BANCO BILBAO VIZCA ES0113211835	9,962	-2,05% -0,21		16.04.24 17:41:33	25.637.589 255.347.874,02
BANCO SANTANDER SA ES0113900J37	4,357	-2,54% -0,11		16.04.24 17:41:58	40.191.950 175.931.261,19
BASF SE DE000BASF111	50,53	-2,36% -1,22		16.04.24 17:38:35	3.371.948 170.663.442,69
BAYER AG DE000BAY0017	26,08	-1,44% -0,38		16.04.24 17:44:53	3.296.976 86.197.826,46
BAYERISCHE MOTOREN WERKE ... DE0005190003	106,45	-2,96% -3,25		16.04.24 17:35:20	1.357.333 144.538.279,35
BNP PARIBAS S.A. FR0000131104	63,83	-2,95% -1,94		16.04.24 17:36:10	3.485.230 223.052.551,00
COMPAGNIE DE SAINT-GOBAIN... FR0000125007	70,70	-1,89% -1,36		16.04.24 17:35:51	840.842 59.456.934,00
DANONE S.A. FR0000120644	57,62	-0,24% -0,14		16.04.24 17:37:43	1.100.129 63.325.117,00
DEUTSCHE BOERSE AG DE0005810055	186,30	-2,23% -4,25		16.04.24 17:35:19	315.498 58.918.479,30
DEUTSCHE POST AG DE0005552004	38,23	-1,95% -0,76		16.04.24 17:35:23	2.046.522 78.429.633,35
DEUTSCHE TELEKOM AG DE0005557508	20,83	-1,42% -0,30		16.04.24 17:41:48	8.638.845 181.156.766,86
ENEL SPA EUR1 IT0003128367	5,794	-0,92% -0,05		16.04.24 17:44:59	22.564.547 131.099.489,00
ENI SPA IT0003132476	15,20	-2,15% -0,33		16.04.24 17:44:59	10.671.359 162.879.391,00
ESSILORLUXOTTICA FR0000121667	203,30	-0,25% -0,50		16.04.24 17:35:20	449.727 91.215.756,00
FERRARI N.V. NL0011585146	387,40	-0,64% -2,50		16.04.24 17:44:59	255.029 98.552.397,00
HERMES INTERNATIONAL SA FR0000052292	2.289,00	-0,61% -14,00		16.04.24 17:35:02	42.203 96.454.753,00
IBERDROLA SA EUR0.75 ES0144580Y14	11,13	-1,15% -0,13		16.04.24 17:35:21	9.830.105 109.739.495,80

INDUSTRIA DE DISENO TEXTI... ES0148396007	43,50	-1,78% -0,79		16.04.24 17:35:21	6.424.604 278.590.191,49
INFINEON TECHNOLOGIES AG DE0006231004	32,09	-0,79% -0,26		16.04.24 17:36:19	4.078.338 129.872.376,45
ING GROEP N.V. NL0011821202	14,704	-2,29% -0,34		16.04.24 17:35:26	8.588.551 126.781.552,00
INTESA SANPAOLO SPA IT0000072618	3,252	-2,24% -0,07		16.04.24 17:44:59	68.868.030 224.576.326,00
KERING S.A. FR0000121485	340,30	-2,83% -9,90		16.04.24 17:37:10	262.327 89.645.453,00