

## EURO STOXX 50

ISIN:

EU0009658145

WKN: -

## Přehled

26.10.2021 17:50:00

Cena

4.223,97 EUR

Změna



0,85% (35,66)

## Základní údaje

ISIN EU0009658145

Symbol -

Stát Europe

Nástroje v indexu 50

Typ indexu Price Index

Typ cenného papíru Index

## Tržní data

Otevírací cena 4.187,55 EUR

Max 4.230,88 EUR

Min 4.187,55 EUR

Závěrečná cena (předchozí den) 4.188,31 EUR

Obchodovaný objem (mil.) 251.166.744

Objem (kusy) 6.088.617.954

## TOP 5

Název	Cena	+ - (%)	Trend
SAFRAN SA	112,46	+4,36	
DEUTSCHE P...	54,54	+2,52	
AXA S.A.	24,45	+2,17	
SAP SE	126,08	+1,89	
VINCI SA	91,65	+1,89	

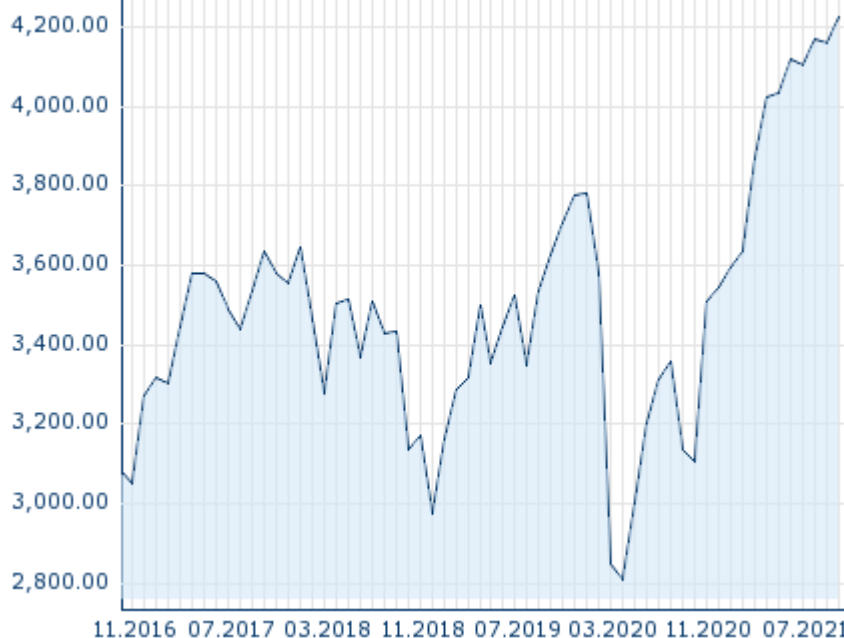
Denní 1t 1m 6m 1r 3r

## FLOP 5

Název	Cena	+ - (%)	Trend
ASML HOLDI...	679,90	-0,83	
TOTALENERG...	43,745	-0,41	
KONINKLIJK...	41,17	-0,29	
VONOVIA SE	53,42	-0,22	
KON AHOLD ...	28,325	-0,11	

Denní 1t 1m 6m 1r 3r

51



Minulá výkonnost nezaručuje výkonnost budoucí.

Zdroj: FactSet

## Související produkty Erste Group

Typ produktu

Bonus certifikáty

Produkty

1

## Atuální analýzy a prognózy

Z trhů

Datum	Nadpis	Stáhnout
19.10.2021	Global Equity Ratings	
05.10.2021	Global Strategy 4Q 2021	
29.09.2021	Global Equity Ratings	
22.09.2021	Global Equity Ratings	
13.09.2021	Luminor Bank AS	

**Futures a opce**

Související Futures 52

Související Opce -

## Detaily

26.10.2021 17:50:00

Cena

4.223,97 EUR

Změna



0,85% (35,66)

### Základní údaje

ISIN EU0009658145

Symbol -

Stát Europe

Typ cenného papíru Index

Nástroje v indexu 50

### Tržní data

Otevírací cena 4.187,55 EUR

Max 4.230,88 EUR

Min 4.187,55 EUR

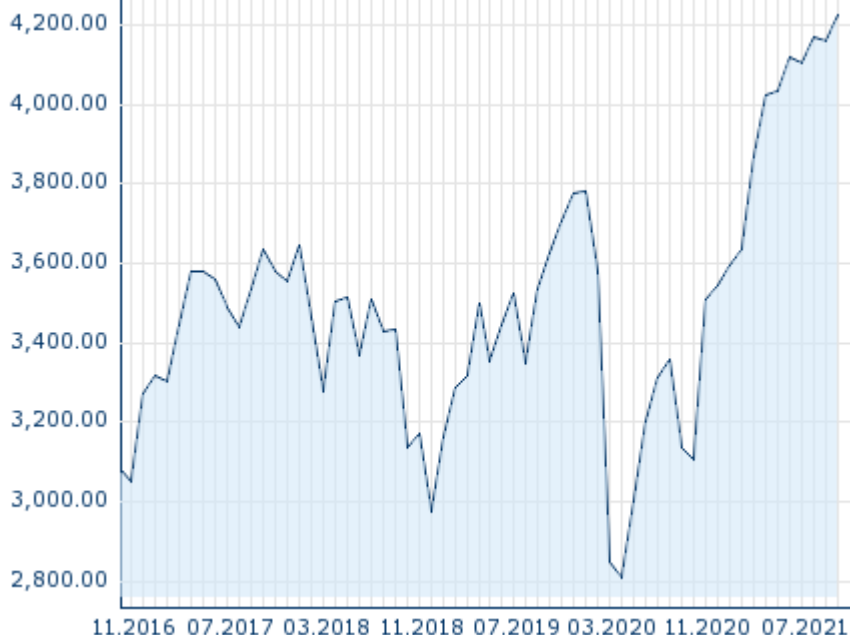
Závěrečná cena (předchozí den) 4.188,31 EUR

Obchodovaný objem (mil.) 251.166.744

Objem (kusy) 6.088.617.954

### Výkonnost a riziko

	6m	1r	3r
Výkonn. (%)	+5,05%	+36,03%	+34,74%
Výkonn. (abs.)	+203,14	+1.118,72	+1.089,08
Beta	-	-	-
Volatilita	14,42	15,83	21,88



51

Minulá výkonnost nezaručuje výkonnost budoucí.

Zdroj: FactSet













### Ceny

Ø cena 5 dní   Ø objem 5 dní (ks.)	4.185,80 EUR (240.120.696)
Ø cena 30 dní   Ø objem 30 dní (ks.)	4.117,18 EUR (340.226.184)
Ø cena 100 dní   Ø objem 100 dní (ks.)	4.126,31 EUR (266.384.220)
Ø cena 250 dní   Ø objem 250 dní (ks.)	3.893,99 EUR (314.814.985)
YTD Max   datum	4.252,78 EUR (06.09.2021)
YTD Min   datum	3.473,76 EUR (28.01.2021)
52týdenní max.   datum	4.252,78 EUR (06.09.2021)
52týdenní min.   datum	2.920,87 EUR (29.10.2020)

### Související produkty Erste Group

Typ produktu	Produkty
Bonus certifikáty	1

## Složení

Název  ISIN	Cena	Změna %  Změna +/-	Výkonnost 	Datum Čas	Obrat v kusech  Peněžní obrat 
ADIDAS AG DE000A1EWWW0	279,95	0,94% 2,60		26.10.21 17:37:26	384.030 107.592.622,45
ADYEN NV NL0012969182	2.721,50	1,59% 42,50		26.10.21 17:37:26	43.189 117.113.405,00
AIR LIQUIDE SA FR0000120073	143,42	0,35% 0,50		26.10.21 17:35:28	555.994 79.805.776,00
AIRBUS SE NL0000235190	109,94	1,72% 1,86		26.10.21 17:35:22	1.296.882 142.156.541,00
ALLIANZ SE DE0008404005	201,30	1,43% 2,84		26.10.21 17:42:26	748.563 150.767.475,02
ANHEUSER-BUSCH INB BE0974293251	49,335	1,65% 0,80		26.10.21 17:37:26	1.370.426 67.522.430,00
ASML HOLDING N.V. NL0010273215	679,90	-0,83% -5,70		26.10.21 17:38:10	625.180 426.443.004,00
AXA S.A. FR0000120628	24,45	2,17% 0,52		26.10.21 17:37:26	6.002.805 146.361.164,00
BANCO BILBAO VIZCAYA ARGE... ES0113211835	5,683	-0,32% -0,02		26.10.21 17:38:00	13.944.816 79.238.115,63
BANCO SANTANDER SA ES0113900J37	3,3565	1,15% 0,04		26.10.21 17:38:00	39.605.696 132.765.232,14
BASF SE DE000BASF111	63,54	0,54% 0,34		26.10.21 17:35:35	2.402.234 152.659.731,36
BAYER AG DE000BAY0017	48,79	0,69% 0,34		26.10.21 17:35:29	1.993.027 97.198.394,15
BAYERISCHE MOTOREN WERKE ... DE0005190003	88,42	1,01% 0,88		26.10.21 17:39:46	1.190.398 105.124.975,05
BNP PARIBAS S.A. FR0000131104	58,18	-0,05% -0,03		26.10.21 17:35:13	1.776.944 103.353.919,00
CRH ORD EUR 0.32 (CDI) IE0001827041	41,55	0,31% 0,13		26.10.21 19:30:28	- -
DAIMLER AG DE0007100000	83,10	0,25% 0,21		26.10.21 17:35:28	2.158.418 179.902.673,29
DANONE S.A. FR0000120644	56,22	0,04% 0,02		26.10.21 17:37:19	1.757.026 98.603.243,00
DEUTSCHE BOERSE AG DE0005810055	145,05	0,55% 0,80		26.10.21 17:37:26	274.127 39.726.920,30
DEUTSCHE POST AG DE0005552004	54,54	2,52% 1,34		26.10.21 17:44:04	3.034.126 164.978.090,52
DEUTSCHE TELEKOM AG DE0005557508	16,38	0,60% 0,10		26.10.21 17:37:00	6.910.156 112.993.432,18
ENEL SPA EUR1 IT0003128367	7,145	1,19% 0,08		26.10.21 17:37:49	26.064.635 185.750.777,00
ENI SPA IT0003132476	12,358	0,65% 0,08		26.10.21 17:37:40	19.926.168 245.155.401,00
ESSILORLUXOTTICA FR0000121667	172,64	0,99% 1,70		26.10.21 17:37:26	496.352 85.389.855,00
FLUTTER ENTERTAINMENT PLC IE00BWT6H894	198,375	1,21% 2,38		26.10.21 20:43:27	1.012 200.278,15
IBERDROLA SA EUR0.75 ES0144580Y14	9,886	2,45% 0,24		26.10.21 17:38:00	14.562.407 143.438.834,16

INDUSTRIA DE DISENO TEXTI... ES0148396007	30,89	0,59% 0,18	█	26.10.21 17:38:00	1.550.396 47.921.686,01
INFINEON TECHNOLOGIES AG DE0006231004	39,25	0,58% 0,23	█	26.10.21 17:37:26	3.154.108 123.890.252,80
ING GROEP N.V. NL0011821202	13,194	0,37% 0,05	█	26.10.21 17:39:40	12.704.940 167.567.443,00
INTESA SANPAOLO S.P.A. NP... IT0000072618	2,4815	0,75% 0,02	█	26.10.21 17:37:26	67.588.756 167.283.557,00
KERING S.A. FR0000121485	648,80	1,38% 8,80	█	26.10.21 17:38:06	153.629 99.663.819,00