

DAX FUTURE (FDAX) - EUX/C1

18.09.2024 18:41:06

Cena
133,6861 USDZměna  -1,06% (-1,44)

Základní údaje

Symbol	-
Burza	-
Měna	-
Typ cenného papíru	-
Podkladové aktivum	-
Splatnost	-
Velikost obchodu	-

Tržní data

Nákup (částka)	- USD (-)
Prodej (částka)	- USD (-)
Otevírací cena	133,6861 USD
Max	133,6861 USD
Min	133,6861 USD
Závěrečná cena (předchozí den)	135,1216 USD
Podkladové aktivum	3M COMPANYY
Cena podkladového aktiva (datum)	133,36 (18.09.24)
Cena vypořádání (datum)	133,69 (18.09.24)
Otevřené pozice (futures)	0

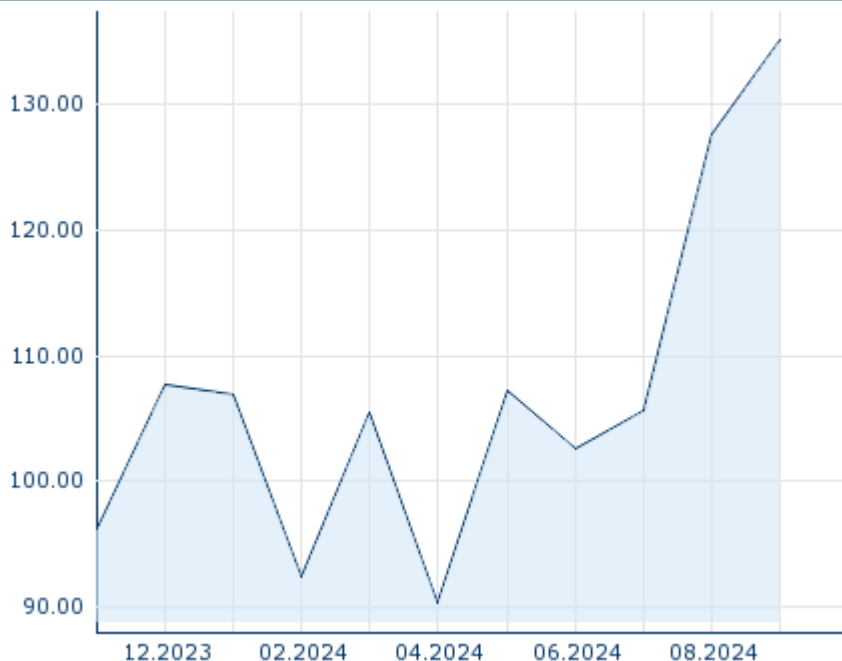
Výkonnost a riziko

	6m	1r	3r
Výkonn. (%)	+28,06%	-	-
Výkonn. (abs.)	+29,60	-	-
Beta	-	-	-
Volatilita	35,88	-	-

Futures a opce

Související Futures	-
Související Opce	-















51

Minulá výkonnost nezaručuje výkonnost budoucí.
Zdroj: FactSet

Ceny

Ø cena 5 dní Ø objem 5 dní (ks.)	133,2869 USD (0)
Ø cena 30 dní Ø objem 30 dní (ks.)	130,5065 USD (0)
Ø cena 100 dní Ø objem 100 dní (ks.)	112,6230 USD (0)
Ø cena 250 dní Ø objem 250 dní (ks.)	- USD (-)
YTD Max datum	135,3618 USD (16.09.2024)
YTD Min datum	90,3392 USD (16.04.2024)
52týdenní max. datum	- USD (-)
52týdenní min. datum	- USD (-)

Současné analýzy

Podkladová aktiva	Sektory	Z trhů	
Datum		Nadpis	Stáhnout
06.06.2023	 	Global Equity Ratings	
01.06.2023	 	Global Equity Ratings	
24.05.2023	 	Global Equity Ratings	
03.05.2023	 	Global Equity Ratings	
25.04.2023	 	Global Equity Ratings	