

DAX PERFORMANCE INDEX

ISIN: DE0008469008 WKN: -

Přehled

12.07.2024 17:50:00

Cena

18.748,18 EUR

Změna ▲ 1,15% (213,62)

Základní údaje

ISIN DE0008469008

Symbol DAX

Stát Germany

Nástroje v indexu 40

Typ indexu Performance Index

Typ cenného papíru Index

Tržní data

Otevírací cena 18.534,49

EUR

Max 18.779,40

EUR

Min 18.528,39

EUR

Závěrečná cena (předchozí den) 18.534,56

EUR

Obchodovaný objem (mil.) 49.829.885

Objem (kusy) 2.741.860.931

TOP 5

Název	Cena	+ - (%)	Trend
SIEMENS AG	184,16	+2,94	▲
MTU AERO E...	251,60	+2,61	▲
HEIDELBERG...	102,20	+2,45	▲
ADIDAS AG	231,20	+2,39	▲
INFINEON T...	36,085	+2,22	▲

Denní 1t 1m 6m 1r 3r

FLOP 5

Název	Cena	+ - (%)	Trend
SARTORIUS ...	240,20	-1,31	▼
VONOVIA SE	29,01	-0,62	↔
COMMERZBAN...	14,505	-0,41	↔
RWE AG	33,89	-0,41	↔

51



Minulá výkonnost nezaručuje výkonnost budoucí.

Zdroj: FactSet

Související produkty Erste Group

Typ produktu

Turbo long/short

Produkty

7

Aktuální analýzy a prognózy

Z trhů

Datum	Nadpis	Stáhnout
12.07.2024	Week Ahead	
10.07.2024	Credit Markets Weekly	
09.07.2024	Political environment weighs on outlook	
05.07.2024	Week Ahead	
03.07.2024	Global Strategy 3Q 2024	

CONTINENTA... 58,92 -0,34 

Denní 1t 1m 6m 1r 3r

Futures a opce

Související Futures 27

Související Opce -

Detaily

12.07.2024 17:50:00

Cena

18.748,18 EUR

Změna



1,15% (213,62)

Základní údaje

ISIN DE0008469008

Symbol DAX

Stát Germany

Typ cenného papíru Index

Nástroje v indexu 40

Tržní data

Otevírací cena 18.534,49
EURMax 18.779,40
EURMin 18.528,39
EURZávěrečná cena (předchozí
den) 18.534,56
EUR

Obchodovaný objem (mil.) 49.829.885

Objem (kusy) 2.741.860.931

Výkonnost a riziko

	6m	1r	3r
Výkonn. (%)	+12,36%	+17,14%	+18,86%
Výkonn. (abs.)	+2.064,80	+2.746,36	+2.978,85
Beta	-	-	-
Volatilita	11,02	11,02	17,22

51



Minulá výkonnost nezaručuje výkonnost budoucí.

Zdroj: FactSet

Ceny

Ø cena 5 dní Ø objem 5 dní (ks.)	18.483,88 EUR (46.895.338)
Ø cena 30 dní Ø objem 30 dní (ks.)	18.350,93 EUR (60.600.960)
Ø cena 100 dní Ø objem 100 dní (ks.)	18.203,80 EUR (69.527.499)
Ø cena 250 dní Ø objem 250 dní (ks.)	16.897,04 EUR (66.091.261)
YTD Max datum	18.892,92 EUR (15.05.2024)
YTD Min datum	16.345,02 EUR (17.01.2024)
52týdenní max. datum	18.892,92 EUR (15.05.2024)
52týdenní min. datum	14.630,21 EUR (23.10.2023)

Související produkty Erste Group































Typ produktu

Turbo long/short

Produkty

7

Složení

Název  ISIN	Cena	Změna %  Změna +/-	Výkonnost 	Datum Čas	Obrat v kusech  Peněžní obrat 
ADIDAS AG DE000A1EWWW0	231,20	2,39% 5,40		12.07.24 17:39:44	421.911 96.922.907,00
AIRBUS SE NL0000235190	133,42	1,11% 1,46		12.07.24 17:35:10	406.187 54.073.121,58
ALLIANZ SE DE0008404005	266,70	0,98% 2,60		12.07.24 17:35:20	627.597 167.002.792,30
BASF SE DE000BASF111	44,655	1,22% 0,54		12.07.24 17:35:22	1.748.703 77.894.821,89
BAYER AG DE000BAY0017	26,935	1,11% 0,30		12.07.24 17:35:23	3.192.136 85.836.470,82
BAYERISCHE MOTOREN WERKE ... DE0005190003	92,18	1,30% 1,18		12.07.24 17:35:11	1.020.316 93.827.975,06
BEIERSDORF AG DE0005200000	138,35	0,51% 0,70		12.07.24 17:35:24	342.299 47.188.632,40
BRENTAG SE DE000A1DAH0	63,92	0,92% 0,58		12.07.24 17:35:29	286.450 18.184.236,12
COMMERZBANK AG DE000CBK1001	14,505	-0,41% -0,06		12.07.24 17:35:14	3.083.558 44.826.012,27
CONTINENTAL AG DE0005439004	58,92	-0,34% -0,20		12.07.24 17:35:06	340.029 20.056.940,42
COVESTRO AG DE0006062144	54,92	0,22% 0,12		12.07.24 17:35:48	400.673 21.984.391,68
DAIMLER TRUCK HOLDING AG DE000DTR0CK8	38,03	1,88% 0,70		12.07.24 17:35:18	1.266.165 47.962.026,65
DEUTSCHE BANK AG DE0005140008	15,304	-0,08% -0,01		12.07.24 17:35:26	3.921.945 60.040.836,37
DEUTSCHE BOERSE AG DE0005810055	192,10	2,13% 4,00		12.07.24 17:35:29	299.101 57.182.675,50
DEUTSCHE POST AG DE0005552004	40,83	1,32% 0,53		12.07.24 17:36:45	2.128.850 86.485.125,81
DEUTSCHE TELEKOM AG DE0005557508	23,88	0,51% 0,12		12.07.24 17:35:03	7.345.360 175.588.538,70
DR. ING. H.C. F. PORSCHE ... DE000PAG9113	75,56	0,69% 0,52		12.07.24 17:35:10	357.752 26.959.763,18
E.ON SE DE000ENAG999	12,47	-0,24% -0,03		12.07.24 17:35:23	3.242.307 40.428.413,57
FRESENIUS SE & CO. KGAA DE0005785604	29,35	0,38% 0,11		12.07.24 17:35:10	960.959 28.145.316,76
HANNOVER RUECK SE DE0008402215	239,30	0,29% 0,70		12.07.24 17:35:09	96.723 23.111.796,50
HEIDELBERG MATERIALS AG DE0006047004	102,20	2,45% 2,44		12.07.24 17:41:49	326.829 33.196.477,72
HENKEL AG & CO KGAA VZ DE0006048432	82,08	1,11% 0,90		12.07.24 17:42:51	353.000 28.939.254,02
INFINEON TECHNOLOGIES AG DE0006231004	36,085	2,22% 0,79		12.07.24 17:37:34	2.774.252 99.253.474,49
MERCEDES-BENZ GROUP AG DE0007100000	64,78	1,22% 0,78		12.07.24 17:36:32	2.221.246 143.492.467,83
MERCK KGAA DE0006599905	154,25	0,59% 0,90		12.07.24 17:35:06	243.634 37.487.631,95

DAX PERFORMANCE INDEX

MTU AERO ENGINES AG DE000A0D9PT0	251,60	2,61% 6,40	■	12.07.24 17:36:46	130.003 32.618.069,10
MÜNCHENER RÜCKVERSICHERUN... DE0008430026	464,40	0,52% 2,40	■	12.07.24 17:35:03	248.763 115.547.190,70
PORSCHE AUTO HL SE DE000PAH0038	43,46	0,49% 0,21	■	12.07.24 17:35:24	509.241 22.126.574,72
QIAGEN NV NL0015001WM6	38,42	0,22% 0,09	■	12.07.24 17:42:27	401.932 15.419.918,46
RHEINMETALL AG DE0007030009	509,00	-0,31% -1,60	■	12.07.24 17:44:42	172.584 87.897.057,60