

DAX PERFORMANCE INDEX

ISIN: DE0008469008 WKN: -

Přehled

03.06.2024 10:24:53

Cena

18.631,23 EUR

Změna ▲ 0,72% (133,29)

Základní údaje

ISIN DE0008469008

Symbol DAX

Stát Germany

Nástroje v indexu 40

Typ indexu Performance Index

Typ cenného papíru Index

Tržní data

Otevírací cena 18.503,79 EUR

Max 18.689,22 EUR

Min 18.503,79 EUR

Závěrečná cena (předchozí den) 18.497,94 EUR

Obchodovaný objem (mil.) 8.503.049

Objem (kusy) 453.521.330

Top 5

Název	Cena	+ - (%)	Trend
HEIDELBERG...	98,02	+2,40	▲
HANNOVER R...	233,20	+2,19	▲
ADIDAS AG	235,40	+1,68	▲
QIAGEN NV	43,26	+1,57	▲
CONTINENTA...	63,22	+1,57	▲

Denní 1t 1m 6m 1r 3r

Flop 5

Název	Cena	+ - (%)	Trend
COMMERZBAN...	15,375	-1,06	▼
SYMRISE AG	108,20	-1,05	▼
SARTORIUS ...	239,30	-0,91	▼
SIEMENS HE...	52,92	-0,86	▼

51



Minulá výkonnost nezaručuje výkonnost budoucí.

Zdroj: FactSet

Aktuální analýzy a prognózy

Z trhů		
Datum	Nadpis	Stáhnout
31.05.2024	Week Ahead	↓
29.05.2024	Credit Markets Weekly	↓
27.05.2024	Eurozone USA: Bumpy interest rate paths	↓
24.05.2024	Week Ahead	↓
22.05.2024	Credit Markets Weekly	↓

COVESTRO A... 49,13 -0,53 

Denní 1t 1m 6m 1r 3r

Futures a opce

Související Futures 27

Související Opce -

Detaily

03.06.2024 10:24:53

Cena
18.631,23 EUR

Změna  **0,72%** (133,29)

Základní údaje

ISIN DE0008469008
Symbol DAX
Stát Germany
Typ cenného papíru Index
Nástroje v indexu 40

Tržní data

Otevírací cena 18.503,79
 EUR
Max 18.689,22
 EUR
Min 18.503,79
 EUR
Závěrečná cena (předchozí den) 18.497,94
 EUR
Obchodovaný objem (mil.) 8.503.049
Objem (kusy) 453.521.330

Výkonnost a riziko

	6m	1r	3r
Výkonn. (%)	+14,08%	+18,09%	+19,95%
Výkonn. (abs.)	+2.282,51	+2.833,92	+3.076,81
Beta	-	-	-
Volatilita	9,72	10,93	17,19


















Minulá výkonnost nezaručuje výkonnost budoucí.
 Zdroj: FactSet

Ceny

Ø cena 5 dní Ø objem 5 dní (ks.)	18.584,12 EUR (69.184.312)
Ø cena 30 dní Ø objem 30 dní (ks.)	18.422,23 EUR (70.675.456)
Ø cena 100 dní Ø objem 100 dní (ks.)	17.751,43 EUR (71.929.566)
Ø cena 250 dní Ø objem 250 dní (ks.)	16.617,02 EUR (66.242.833)
YTD Max datum	18.892,92 EUR (15.05.2024)
YTD Min datum	16.345,02 EUR (17.01.2024)
52týdenní max. datum	18.892,92 EUR (15.05.2024)
52týdenní min. datum	14.630,21 EUR (23.10.2023)

Složení

Název  ISIN	Cena	Změna %  Změna +/-	Výkonnost 	Datum Čas	Obrat v kusech  Peněžní obrat 
ADIDAS AG DE000A1EWWW0	235,40	1,68% 3,90		03.06.24 10:24:18	79.972 18.764.756,60
AIRBUS SE NL0000235190	156,88	0,63% 0,98		03.06.24 10:24:10	40.636 6.368.954,40
ALLIANZ SE DE0008404005	269,90	0,60% 1,60		03.06.24 10:24:12	169.471 45.671.107,90
BASF SE DE000BASF111	48,475	0,13% 0,07		03.06.24 10:24:46	260.872 12.677.944,62
BAYER AG DE000BAY0017	28,32	0,28% 0,08		03.06.24 10:24:52	295.617 8.345.131,41
BAYERISCHE MOTOREN WERKE ... DE0005190003	94,20	1,09% 1,02		03.06.24 10:24:27	168.658 15.863.384,20
BEIERSDORF AG DE0005200000	143,90	-0,31% -0,45		03.06.24 10:22:04	26.709 3.859.799,05
BRENNTAG SE DE000A1DAH0	65,68	-0,45% -0,30		03.06.24 10:23:15	33.828 2.219.774,28
COMMERZBANK AG DE000CBK1001	15,375	-1,06% -0,17		03.06.24 10:24:09	1.028.128 15.808.218,72
CONTINENTAL AG DE0005439004	63,22	1,57% 0,98		03.06.24 10:22:44	35.609 2.236.235,32
COVESTRO AG DE0006062144	49,13	-0,53% -0,26		03.06.24 10:24:23	42.841 2.109.418,14
DAIMLER TRUCK HOLDING AG DE000DTR0CK8	39,56	1,00% 0,39		03.06.24 10:24:39	131.278 5.184.378,54
DEUTSCHE BANK AG DE0005140008	15,432	1,35% 0,21		03.06.24 10:24:05	1.483.055 22.861.733,47
DEUTSCHE BOERSE AG DE0005810055	182,75	-0,08% -0,15		03.06.24 10:23:03	30.214 5.538.267,05
DEUTSCHE POST AG DE0005552004	38,89	0,59% 0,23		03.06.24 10:24:12	270.508 10.545.840,20
DEUTSCHE TELEKOM AG DE0005557508	22,46	0,76% 0,17		03.06.24 10:24:51	708.275 15.881.224,54
DR. ING. H.C. F. PORSCHE ... DE000PAG9113	77,06	1,53% 1,16		03.06.24 10:24:35	96.066 7.387.752,30
E.ON SE DE000ENAG999	12,365	0,69% 0,09		03.06.24 10:23:50	396.587 4.899.731,91
FRESENIUS SE & CO. KGAA DE0005785604	29,38	0,34% 0,10		03.06.24 10:23:33	104.031 3.055.192,17
HANNOVER RUECK SE DE0008402215	233,20	2,19% 5,00		03.06.24 10:24:06	47.472 11.047.850,50
HEIDELBERG MATERIALS AG DE0006047004	98,02	2,40% 2,30		03.06.24 10:24:18	55.017 5.368.088,32
HENKEL AG & CO KGAA VZ DE0006048432	83,10	-0,02% -0,02		03.06.24 10:24:00	30.615 2.544.684,86
INFINEON TECHNOLOGIES AG DE0006231004	37,19	0,99% 0,37		03.06.24 10:24:20	519.346 19.364.130,77
MERCEDES-BENZ GROUP AG DE0007100000	66,69	0,44% 0,29		03.06.24 10:24:33	285.919 19.117.807,55
MERCK KGAA DE0006599905	167,15	0,39% 0,65		03.06.24 10:23:37	16.944 2.834.126,25

DAX PERFORMANCE INDEX

MTU AERO ENGINES AG DE000A0D9PT0	228,70	0,09% 0,20		03.06.24 10:24:48	13.970 3.196.268,30
MÜNCHENER RÜCKVERSICHERUN... DE0008430026	460,50	0,57% 2,60		03.06.24 10:24:09	30.075 13.853.884,20
PORSCHE AUTO HL SE DE000PAH0038	50,92	0,79% 0,40		03.06.24 10:21:40	146.252 7.456.753,22
QIAGEN NV NL0015001WM6	39,99	1,57% 0,62		03.06.24 10:24:27	89.365 3.565.535,53
RHEINMETALL AG DE0007030009	533,80	1,14% 6,00		03.06.24 10:24:24	65.144 34.769.210,80
RWE AG DE0007037129	35,16	0,92% 0,32		03.06.24 10:24:15	164.175 5.764.728,65
SAP SE DE0007164600	168,20	1,35% 2,24		03.06.24 10:24:46	239.238 40.247.933,40
SARTORIUS AG VZ DE0007165631	239,30	-0,91% -2,20		03.06.24 10:24:41	12.787 3.088.852,00
SIEMENS AG DE0007236101	177,78	0,86% 1,52		03.06.24 10:24:33	117.239 20.937.781,42
SIEMENS ENERGY AG DE000ENER6Y0	24,85	0,12% 0,03		03.06.24 10:24:21	595.580 14.906.832,63
SIEMENS HEALTHINEERS AG DE000SHL1006	52,92	-0,86% -0,46		03.06.24 10:24:02	43.948 2.333.964,50
SYMRISE AG DE000SYM9999	108,20	-1,05% -1,15		03.06.24 10:24:17	21.280 2.309.163,00
VOLKSWAGEN AG VZ DE0007664039	116,05	0,91% 1,05		03.06.24 10:24:44	168.837 19.565.714,65
VONOVIA SE DE000A1ML7J1	28,77	-0,10% -0,03		03.06.24 10:24:36	286.252 8.274.923,85
ZALANDO SE DE000ZAL1111	24,41	0,66% 0,16		03.06.24 10:23:03	151.239 3.694.250,41